

国联现金增利货币市场基金

2023 年年度报告

2023 年 12 月 31 日

基金管理人:国联基金管理有限公司

基金托管人:中国邮政储蓄银行股份有限公司

送出日期:2024 年 03 月 30 日

§1 重要提示及目录

1.1 重要提示

基金管理人的董事会、董事保证本报告所载资料不存在虚假记载、误导性陈述或重大遗漏，并对其内容的真实性、准确性和完整性承担个别及连带的法律责任。本年度报告已经全体独立董事签字同意，并由董事长签发。

基金托管人中国邮政储蓄银行股份有限公司根据本基金合同规定，于2024年3月25日复核了本报告中的财务指标、净值表现、利润分配情况、财务会计报告、投资组合报告等内容，保证复核内容不存在虚假记载、误导性陈述或者重大遗漏。

基金管理人承诺以诚实信用、勤勉尽责的原则管理和运用基金资产，但不保证基金一定盈利。

基金的过往业绩并不代表其未来表现。投资有风险，投资者在作出投资决策前应仔细阅读本基金的招募说明书及其更新。

本报告中的财务资料经审计，上会会计师事务所（特殊普通合伙）为本基金出具了无保留意见的审计报告，请投资者注意阅读。

本报告期自2023年1月1日起至2023年12月31日止。

1.2 目录

§1 重要提示及目录.....	2
1.1 重要提示	2
1.2 目录.....	3
§2 基金简介	5
2.1 基金基本情况	5
2.2 基金产品说明	5
2.3 基金管理人和基金托管人.....	6
2.4 信息披露方式	6
2.5 其他相关资料	6
§3 主要财务指标、基金净值表现及利润分配情况	7
3.1 主要会计数据和财务指标.....	7
3.2 基金净值表现	7
3.3 过去三年基金的利润分配情况.....	10
§4 管理人报告	11
4.1 基金管理人及基金经理情况	11
4.2 管理人对报告期内本基金运作合规守信情况的说明.....	13
4.3 管理人对报告期内公平交易情况的专项说明.....	13
4.4 管理人对报告期内基金的投资策略和业绩表现的说明	14
4.5 管理人对宏观经济、证券市场及行业走势的简要展望.....	15
4.6 管理人内部有关本基金的监察稽核工作情况.....	15
4.7 管理人对报告期内基金估值程序等事项的说明	16
4.8 管理人对报告期内基金利润分配情况的说明.....	17
§5 托管人报告	17
5.1 报告期内本基金托管人遵规守信情况声明	17
5.2 托管人对报告期内本基金投资运作遵规守信、净值计算、利润分配等情况的说明	17
5.3 托管人对本年度报告中财务信息等内容的真实、准确和完整发表意见	17
§6 审计报告	17
6.1 审计报告基本信息.....	17
6.2 审计报告的基本内容	18
§7 年度财务报表.....	20
7.1 资产负债表.....	21
7.2 利润表	22
7.3 净资产变动表	24
7.4 报表附注	26
§8 投资组合报告	55
8.1 期末基金资产组合情况.....	55
8.2 债券回购融资情况.....	55
8.3 基金投资组合平均剩余期限	56
8.4 报告期内投资组合平均剩余存续期超过 240 天情况说明	56
8.5 期末按债券品种分类的债券投资组合.....	57
8.6 期末按实际利率计算账面价值占基金资产净值比例大小排名的前十名债券投资明细	57
8.7 “影子定价”与按实际利率计算账面价值确定的基金资产净值的偏离	58
8.8 期末按公允价值占基金资产净值比例大小排名的前十名资产支持证券投资明细.....	58
8.9 投资组合报告附注.....	58
§9 基金份额持有人信息.....	59
9.1 期末基金份额持有人户数及持有人结构	59

9.2 期末货币市场基金前十名份额持有人情况	60
9.3 期末基金管理人的从业人员持有本基金的情况	60
9.4 期末基金管理人的从业人员持有本开放式基金份额总量区间情况	61
§10 开放式基金份额变动	61
§11 重大事件揭示	61
11.1 基金份额持有人大会决议	61
11.2 基金管理人、基金托管人的专门基金托管部门的重大人事变动	62
11.3 涉及基金管理人、基金财产、基金托管业务的诉讼	62
11.4 基金投资策略的改变	62
11.5 为基金进行审计的会计师事务所情况	62
11.6 管理人、托管人及其高级管理人员受稽查或处罚等情况	62
11.7 基金租用证券公司交易单元的有关情况	62
11.8 偏离度绝对值超过 0.5%的情况	64
11.9 其他重大事件	64
§12 影响投资者决策的其他重要信息	65
12.1 报告期内单一投资者持有基金份额比例达到或超过 20%的情况	65
12.2 影响投资者决策的其他重要信息	66
§13 备查文件目录	66
13.1 备查文件目录	66
13.2 存放地点	66
13.3 查阅方式	66

§2 基金简介

2.1 基金基本情况

基金名称	国联现金增利货币市场基金	
基金简称	国联现金增利货币	
基金主代码	003678	
基金运作方式	契约型开放式	
基金合同生效日	2016年11月22日	
基金管理人	国联基金管理有限公司	
基金托管人	中国邮政储蓄银行股份有限公司	
报告期末基金份额总额	11,729,036,355.27份	
基金合同存续期	不定期	
下属分级基金的基金简称	国联现金增利货币A	国联现金增利货币C
下属分级基金的交易代码	003678	003679
报告期末下属分级基金的份额总额	100,636,973.03份	11,628,399,382.24份

2.2 基金产品说明

投资目标	在保持基金资产的低风险和高流动性的前提下，力争实现超越业绩比较基准的投资回报。
投资策略	<p>本基金将根据宏观经济走势、货币政策、短期资金市场状况等因素对利率走势进行综合判断，并根据利率预期动态调整基金投资组合的平均剩余期限，力求在满足安全性、流动性需要的基础上实现更高的收益率。</p> <ol style="list-style-type: none"> 1.久期控制策略 2.资产类属配置策略 3.时机选择策略 4.套利策略
业绩比较基准	七天通知存款利率(税后)
风险收益特征	本基金为货币市场基金，是证券投资基金中的低风险品种。本基金的预期风险和预期收益低于股票型基金、混合型基金、债券型基金。

2.3 基金管理人和基金托管人

项目		基金管理人	基金托管人
名称		国联基金管理有限公司	中国邮政储蓄银行股份有限公司
信息披露负责人	姓名	周妹云	张立学
	联系电话	010-56517000	010-68858113
	电子邮箱	zhoumeiyun@gfund.com	zhanglixue@psbcoa.com.cn
客户服务电话		400-160-6000; 010-56517299	95580
传真		010-56517001	010-68858120
注册地址		深圳市福田区福田街道岗厦社区金田路3086号大百汇广场31层02-04单元	北京市西城区金融大街3号
办公地址		北京市东城区安定门外大街208号玖安广场A座11层	北京市西城区金融大街3号A座
邮政编码		100011	100808
法定代表人		王瑶	刘建军

2.4 信息披露方式

本基金选定的信息披露报纸名称	证券时报
登载基金年度报告正文的管理人互联网网址	www.gfund.com
基金年度报告备置地点	基金管理人及基金托管人住所

2.5 其他相关资料

项目	名称	办公地址
会计师事务所	上会会计师事务所(特殊普通合伙)	上海市静安区威海路755号文新报业大厦25楼
注册登记机构	国联基金管理有限公司	北京市东城区安定门外大街208号玖安广场A座11层

§3 主要财务指标、基金净值表现及利润分配情况

3.1 主要会计数据和财务指标

金额单位：人民币元

3.1.1 期间数据和指标	2023年		2022年		2021年	
	国联现金增利货币A	国联现金增利货币C	国联现金增利货币A	国联现金增利货币C	国联现金增利货币A	国联现金增利货币C
本期已实现收益	3,404,052.99	527,466,699.04	4,038,910.11	744,241,363.67	5,455,232.76	1,020,532,676.58
本期利润	3,404,052.99	527,466,699.04	4,038,910.11	744,241,363.67	5,455,232.76	1,020,532,676.58
本期净值收益率	1.9712%	2.2167%	1.8621%	2.1070%	2.3053%	2.5511%
3.1.2 期末数据和指标	2023年末		2022年末		2021年末	
期末基金资产净值	100,636,973.03	11,628,399,382.24	207,674,992.33	24,067,476,343.06	251,794,326.13	32,782,708,906.06
期末基金份额净值	1.0000	1.0000	1.0000	1.0000	1.0000	1.0000
3.1.3 累计期末指标	2023年末		2022年末		2021年末	
累计净值收益率	21.3470%	23.4302%	19.0013%	20.7534%	16.8259%	18.2617%

注：1、本期已实现收益指基金本期利息收入、投资收益、其他收入（不含公允价值变动收益）扣除相关费用和信用减值损失后的余额，本期利润为本期已实现收益加上本期公允价值变动收益，由于货币市场基金采用摊余成本法核算，因此，公允价值变动收益为零，本期已实现收益和本期利润的金额相等；

2、本基金利润分配是按日结转份额。

3.2 基金净值表现

3.2.1 基金份额净值收益率及其与同期业绩比较基准收益率的比较

国联现金增利货币A

阶段	份额净值收益率①	份额净值收益率标准差②	业绩比较基准收益率③	业绩比较基准收益率标准差	①-③	②-④

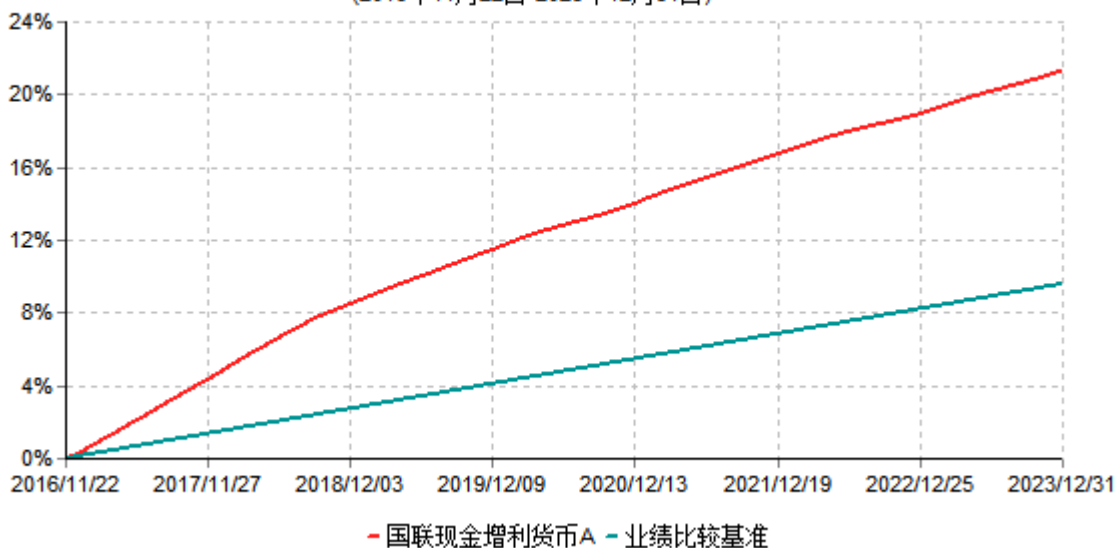
				④		
过去三个月	0.5116%	0.0006%	0.3403%	0.0000%	0.1713%	0.0006%
过去六个月	0.9505%	0.0006%	0.6805%	0.0000%	0.2700%	0.0006%
过去一年	1.9712%	0.0006%	1.3500%	0.0000%	0.6212%	0.0006%
过去三年	6.2645%	0.0008%	4.0500%	0.0000%	2.2145%	0.0008%
过去五年	11.5904%	0.0011%	6.7537%	0.0000%	4.8367%	0.0011%
自基金合同生效起至今	21.3470%	0.0026%	9.6016%	0.0000%	11.7454%	0.0026%

国联现金增利货币C

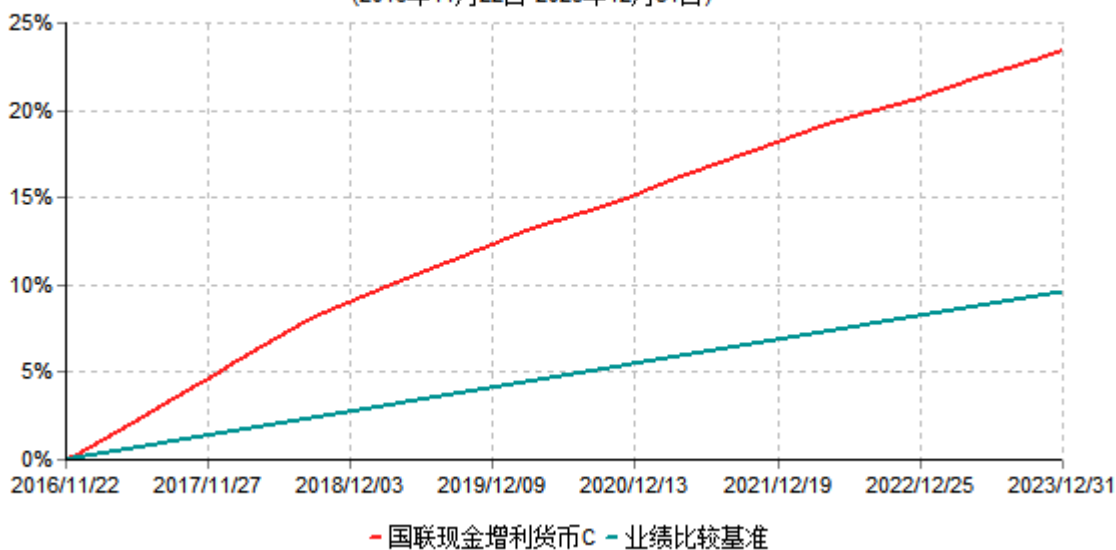
阶段	份额净值 收益率①	份额净值 收益率标 准差②	业绩比较 基准收益 率③	业绩比较 基准收益 率标准差 ④	①-③	②-④
过去三个月	0.5725%	0.0006%	0.3403%	0.0000%	0.2322%	0.0006%
过去六个月	1.0733%	0.0006%	0.6805%	0.0000%	0.3928%	0.0006%
过去一年	2.2167%	0.0006%	1.3500%	0.0000%	0.8667%	0.0006%
过去三年	7.0330%	0.0008%	4.0500%	0.0000%	2.9830%	0.0008%
过去五年	12.9389%	0.0011%	6.7537%	0.0000%	6.1852%	0.0011%
自基金合同生效起至今	23.4302%	0.0026%	9.6016%	0.0000%	13.8286%	0.0026%

3.2.2 自基金合同生效以来基金份额累计净值收益率变动及其与同期业绩比较基准收益率变动的比较

国联现金增利货币A累计净值收益率与业绩比较基准收益率历史走势对比图
(2016年11月22日-2023年12月31日)

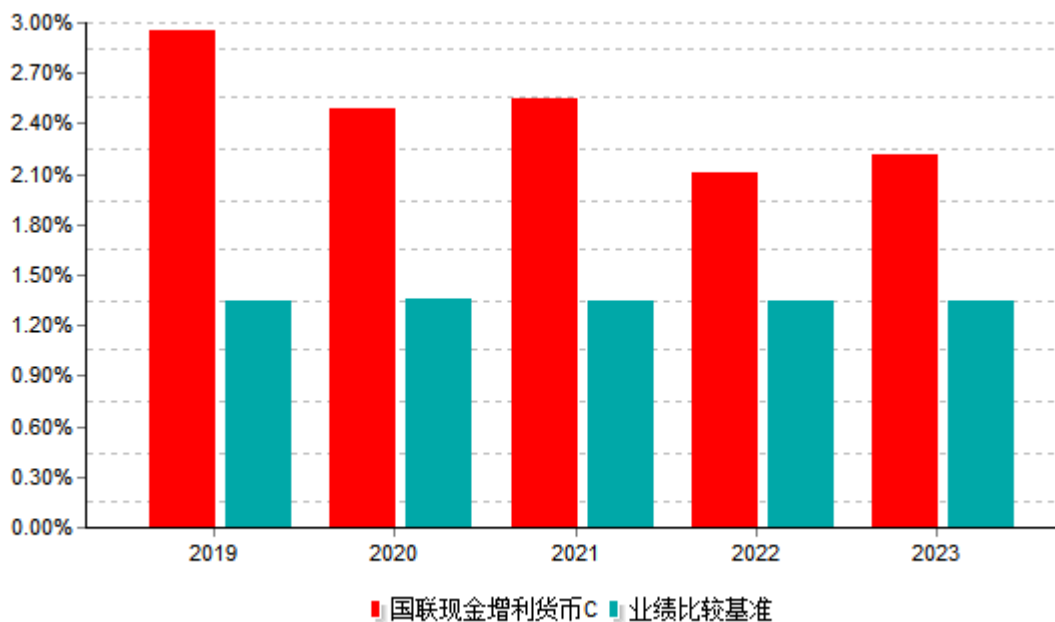
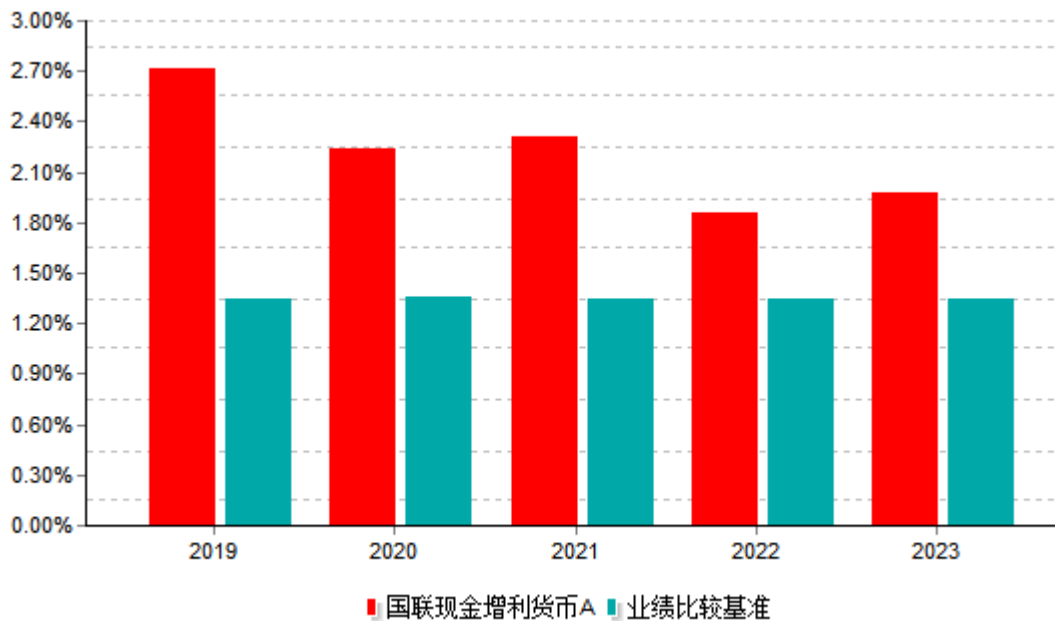


国联现金增利货币C累计净值收益率与业绩比较基准收益率历史走势对比图
(2016年11月22日-2023年12月31日)



注：按基金合同和招募说明书的约定，本基金自基金合同生效日起6个月内为建仓期，建仓期结束时本基金的各项投资比例符合基金合同的有关约定。

3.2.3 过去五年基金每年净值收益率及其与同期业绩比较基准收益率的比较



注：本基金合同生效当年按实际存续期计算，不按整个自然年度进行折算。

3.3 过去三年基金的利润分配情况

国联现金增利货币A

单位：人民币元

年度	已按再投资形式转实收基金	直接通过应付赎回款转出金	应付利润本年变动	年度利润分配合计	备注

		额			
2023年	3,404,052.99	-	-	3,404,052.99	-
2022年	4,038,910.11	-	-	4,038,910.11	-
2021年	5,455,232.76	-	-	5,455,232.76	-
合计	12,898,195.86	-	-	12,898,195.86	-

国联现金增利货币C

单位：人民币元

年度	已按再投资形式 转实收基金	直接通过应 付赎回款转 出金额	应付利润本 年变动	年度利润分配合 计	备注
2023年	527,466,699.04	-	-	527,466,699.04	-
2022年	744,241,363.67	-	-	744,241,363.67	-
2021年	1,020,532,676.58	-	-	1,020,532,676.58	-
合计	2,292,240,739.29	-	-	2,292,240,739.29	-

§4 管理人报告

4.1 基金管理人及基金经理情况

4.1.1 基金管理人及其管理基金的经验

本基金管理人为国联基金管理有限公司，成立于2013年5月31日，由国联证券股份有限公司与上海融晟投资有限公司共同出资，注册资金7.5亿元人民币。截至2023年12月31日，国联基金管理有限公司共管理85只基金，包括国联货币市场基金、国联国企改革灵活配置混合型证券投资基金、国联新机遇灵活配置混合型证券投资基金、国联鑫起点灵活配置混合型证券投资基金、国联国证钢铁行业指数型证券投资基金、国联中证煤炭指数型证券投资基金、国联新经济灵活配置混合型证券投资基金、国联日日盈交易型货币市场基金、国联产业升级灵活配置混合型证券投资基金、国联竞争优势股票型证券投资基金、国联现金增利货币市场基金、国联恒泰纯债债券型证券投资基金、国联上海清算所银行间1-3年中高等级信用债指数发起式证券投资基金、国联鑫思路灵活配置混合型证券投资基金、国联物联网主题灵活配置混合型证券投资基金、国联盈泽中短债债券型证券投资基金、国联恒信纯债债券型证券投资基金、国联睿祥纯债债券型证券投资基金、国联核心成长灵活配置混合型证券投资基金、国联沪港深大消费主题灵活配置混合型发起式证券投资基金、国联聚商3个月定期开放债券型发起式证券投资基金、国联鑫价值灵活配置混合型证券投资基金、国联季季红定期开放债券型证券投资基金、国联智

选红利股票型证券投资基金、国联聚安3个月定期开放债券型发起式证券投资基金、国联医疗健康精选混合型证券投资基金、国联聚业3个月定期开放债券型发起式证券投资基金、国联恒裕纯债债券型证券投资基金、国联聚明3个月定期开放债券型发起式证券投资基金、国联恒惠纯债债券型证券投资基金、国联央视财经50交易型开放式指数证券投资基金、国联央视财经50交易型开放式指数证券投资基金联接基金、国联策略优选混合型证券投资基金、国联恒鑫纯债债券型证券投资基金、国联聚汇3个月定期开放债券型发起式证券投资基金、国联高股息精选混合型证券投资基金、国联睿享86个月定期开放债券型证券投资基金、国联中证500交易型开放式指数证券投资基金、国联聚通3个月定期开放债券型发起式证券投资基金、国联睿嘉39个月定期开放债券型证券投资基金、国联中证500交易型开放式指数证券投资基金联接基金、国联恒安纯债债券型证券投资基金、国联智选对冲策略3个月定期开放灵活配置混合型发起式证券投资基金、国联品牌优选混合型证券投资基金、国联中债1-5年国开行债券指数证券投资基金、国联聚锦一年定期开放债券型发起式证券投资基金、国联融慧双欣一年定期开放债券型证券投资基金、国联价值成长6个月持有期混合型证券投资基金、国联创业板两年定期开放混合型证券投资基金、国联成长优选混合型证券投资基金、国联景瑞一年持有期混合型证券投资基金、国联产业趋势一年定期开放混合型证券投资基金、国联景颐6个月持有期混合型证券投资基金、国联行业先锋6个月持有期混合型证券投资基金、国联鑫锐研究精选一年持有期混合型证券投资基金、国联景盛一年持有期混合型证券投资基金、国联恒益纯债债券型证券投资基金、国联恒阳纯债债券型证券投资基金、国联低碳经济3个月持有期混合型证券投资基金、国联景泓一年持有期混合型证券投资基金、国联金融鑫选3个月持有期混合型证券投资基金、国联匠心优选混合型证券投资基金、国联恒利纯债债券型证券投资基金、国联添益进取3个月持有期混合型发起式基金中基金(FOF)、国联高质量成长混合型证券投资基金、国联景惠混合型证券投资基金、国联聚优一年定期开放债券型发起式证券投资基金、国联恒泽纯债债券型证券投资基金、国联研发创新混合型证券投资基金、国联优势产业混合型证券投资基金、国联医药消费混合型证券投资基金、国联成长先锋一年持有期混合型证券投资基金、国联益海30天滚动持有短债债券型证券投资基金、国联益泓90天滚动持有债券型证券投资基金、国联兴鸿优选混合型证券投资基金、国联恒通纯债债券型证券投资基金、国联融盛双盈债券型证券投资基金、国联养老目标日期2045三年持有期混合型发起式基金中基金(FOF)、国联中证同业存单AAA指数7天持有期证券投资基金、国联恒润纯债债券型证券投资基金、国联添安稳健养老目标一年持有期混合型基金中基金(FOF)、国联消费精选混合型证券投资基金、国联融誉双华6个月持有期债券型证券投资基金、国联泓安3个月定期开放债券型证券投资基金、国联中债0-3年政策性金融债指数证券投资基金。

4.1.2 基金经理（或基金经理小组）及基金经理助理简介

姓名	职务	任本基金的基金 经理（助理） 期限		证券 从业 年限	说明
		任职 日期	离任 日期		
李倩	国联货币市场基金、国联恒泰纯债债券型证券投资基金、国联现金增利货币市场基金、国联聚商3个月定期开放债券型发起式证券投资基金、国联恒利纯债债券型证券投资基金、国联中债0-3年政策性金融债指数证券投资基金的基金经理。	2017-08-25	-	16	李倩女士，中国国籍，毕业于对外经济贸易大学金融学专业，硕士学位，具有基金从业资格，证券从业年限16年。2007年7月至2014年7月曾任银华基金管理有限公司交易管理部交易员，固定收益部基金经理助理。2014年7月加入公司，现任固收投资一部基金经理。

注：（1）上述任职日期、离任日期根据本基金管理人对外披露的任免日期填写；基金合同生效日起即任职，则任职日期为基金合同生效日。

（2）证券基金从业的含义遵从《证券投资基金经营机构董事、监事、高级管理人员及从业人员监督管理办法》的相关规定。

4.2 管理人对报告期内本基金运作遵规守信情况的说明

报告期内，本基金管理人严格遵循了《中华人民共和国证券法》、《中华人民共和国证券投资基金法》及其各项配套法规、基金合同和其他相关法律法规的规定，本着诚实信用、勤勉尽责的原则管理和运用基金资产，在严格控制风险的基础上，为基金份额持有人谋求最大利益。本基金运作管理符合有关法律法规和基金合同的规定和约定，无损害基金份额持有人利益的行为。

4.3 管理人对报告期内公平交易情况的专项说明

4.3.1 公平交易制度和控制方法

公司制定了《公平交易管理办法》，按照证监会《证券投资基金管理公司公平交易制度指导意见》等法律法规的规定，从组织架构、岗位设置和业务流程、系统和制度建

设、内控措施和信息披露等多方面，确保在投资管理活动中公平对待不同投资组合，杜绝不同投资组合之间进行利益输送，保护投资者合法权益。

公司公平交易管理办法要求境内上市股票、债券的一级市场申购、二级市场交易以及投资管理过程中各个相关环节符合公平交易的监管要求。各投资组合能够公平地获得投资信息、投资建议，并在投资决策委员会的制度规范下独立决策，实施投资决策时享有公平的机会。所有组合投资决策与交易执行保持隔离，任何组合必须经过公司交易部集中交易。各组合享有平等的交易权利，共享交易资源。对交易所公开竞价交易以及银行间市场交易、交易所大宗交易等非集中竞价交易制定专门的交易规则，保证各投资组合获得公平的交易机会。对于部分债券一级市场申购、非公开发行股票申购等以公司名义进行的交易，严格遵循各投资组合交易前独立确定交易要素，交易后按照价格优先、比例分配的原则对交易结果进行分配。

4.3.2 公平交易制度的执行情况

根据《证券投资基金管理公司公平交易制度指导意见》，本公司制定了《公平交易管理办法》并严格执行。公司通过建立科学、制衡的投资决策体系，加强交易分配环节的内部控制，在研究、决策、交易执行等各环节，通过制度、流程、技术手段等各方面措施确保了公平对待所管理的投资组合，保证公平交易原则的实现。

本报告期内，上述公平交易制度总体执行情况良好，不同的投资组合受到了公平对待，未发生不公平的交易事项。

4.3.3 异常交易行为的专项说明

报告期内未发现本基金存在异常交易行为。

报告期内未出现涉及本基金的交易所公开竞价同日反向交易成交较少的单边交易量超过该证券当日成交量5%的情况。

4.4 管理人对报告期内基金的投资策略和业绩表现的说明

4.4.1 报告期内基金投资策略和运作分析

2023年债市整体呈现牛平走势，短利率和高等级短信用债先下后上，全年基本持平。中长端利率债和信用债，震荡下行后低位盘整，全年下行幅度可观。收益率曲线平坦化明显，信用利差大幅收缩。

一季度，债市呈高位震荡行情。年初市场对基本面复苏有较强预期，叠加天量信贷的投放、地产小阳春的表现、pmi回升等因素，债市延续了高位震荡走势。绝对收益较高的信用债受益于配置需求旺盛，收益率略有下行。

二季度至三季度中期，债券市场全线走牛，收益率大幅下行，短端下行幅度大于长端，曲线趋于陡峭化。二季度经济复苏步伐逐步放缓，：PMI数据跌至荣枯线以下、消

费和地产销售明显下滑，出口边际贡献降低，等等迹象显示基本面复苏弱化，同时政策方面，降准、降息、超量续作mlf助力了资金面的宽松。基本面和资金面同时均支撑力债市全面走牛，曲线陡峭化下行。8月中旬央行意外再次降息后，债市继续下行，多个关键期限触及年内低点。

三季度后期及四季度，债市整体低位盘整，短端表现弱于长端，曲线明显平坦化。8月下旬至11月末，债市受供给增多挤压流动性、刺激政策不断出台、意外上调赤字率等因素影响，出现明显调整，收益率普遍上行。尤其短端，受制于资金面收紧，调整幅度和持续时间均大于长端。及至11月末，债市利空出尽，机构抢跑明显，同时基本面仍处于弱复苏阶段，pmi持续位于荣枯线以下，叠加供给高峰已过，债市重回下行通道，尤其长债表现亮眼，曲线平坦化下行。

全年来看，利率债方面，一年国债下行2bp左右，5年国债下行24bp左右，10年国债下行28bp左右。一年国开下行3bp左右，5年国开下行20bp左右，10年国开下行31bp左右，曲线趋于平坦化。信用债方面，以短融中票为例，1年、3年、5年AAA品种分别下行了19bp、46bp、56bp，1年、3年、5年AA+品种分别下行了38bp、72bp、74bp，信用利差压缩。

本基金坚持货币市场基金作为流动性管理工具的定位，合理安排现金流，严控信用风险和杠杆风险。

4.4.2 报告期内基金的业绩表现

截至报告期末国联现金增利货币A基金份额净值为1.0000元，本报告期内，该类基金份额净值收益率为1.9712%，同期业绩比较基准收益率为1.3500%；截至报告期末国联现金增利货币C基金份额净值为1.0000元，本报告期内，该类基金份额净值收益率为2.2167%，同期业绩比较基准收益率为1.3500%。

4.5 管理人对宏观经济、证券市场及行业走势的简要展望

2024年债市仍有不错的机会。在明显平坦化的曲线下，中短端向下修复的确定性较高。

基本面方面，短期看PMI仍在荣枯线线下，通胀低位徘徊。中长期看，居民和企业信心不足，扩产和消费意愿偏弱，地方政府债务压力和房地产景气下滑大背景下，经济内生动能偏弱。政策方面，PSL下达金额符合预期。政府债供给压力也相对有限，供需错配现象仍在，货币政策预期趋于宽松，资金面不构成行情的掣肘。机构行为方面，资产荒大背景下，配置需求旺盛。债市环境仍较友好，年内仍有不错的机会。

4.6 管理人内部有关本基金的监察稽核工作情况

本报告期内，本基金管理人在内部监察稽核工作中，一切从合规运作、保障基金份额持有人的利益出发，由督察长领导法律合规部及风险管理部对公司经营、基金运作及员工行为的合规性进行定期和不定期检查，推动公司内部控制机制的完善与优化，保证各项法规和管理制度的落实，发现问题及时提出建议，并跟踪改进落实情况。本报告期内，公司内部控制体系运行顺利，本基金运作没有出现违法违规行为。

本报告期内，本基金管理人内部监察稽核工作重点集中于以下几个方面：

- 1、根据基金监管法律法规的最新变化，推动公司各部门及时完善与更新制度规范和业务流程，制定、颁布和更新了一系列公司基本管理制度，确保内控制度的适时性、全面性和合法合规性，并加强内部督导，将风险意识贯穿于各岗位与各业务环节。
- 2、日常监察和专项监察相结合，通过定期检查、不定期抽查、专项监察等工作方法，加强了对基金日常业务的合规审核和合规监测，并加强了对重要业务和关键业务环节的监督检查。
- 3、规范基金销售业务，保证基金销售业务的合法合规性。公司在基金募集和持续营销活动中，严格规范基金销售业务，按照《公开募集证券投资基金销售机构监督管理办法》及相关法规规定审查宣传推介材料，逐步落实反洗钱法律法规各项要求，并督促销售部门做好投资者教育工作。
- 4、规范基金投资业务，保证投资管理工作规范有序、合法合规进行。公司制定了严格规范的投资管理制度和流程机制，以投资决策委员会为最高投资决策机构，投资业务均按照管理制度和业务流程执行。
- 5、以外聘律师、讲座等多种方式加强合规教育与培训，促进公司合规文化的建设，及时向公司传达基金相关的法律法规；加大了对员工行为的监察稽核力度，从源头上防范合规风险，防范利益输送行为。公司自成立以来，各项业务运作正常，内部控制和风险防范措施逐步完善并积极发挥作用。我们将继续以风险控制为核心，进一步提高内部监察工作的科学性和有效性，切实保障基金的规范运作，充分保障基金份额持有人的利益。

4.7 管理人对报告期内基金估值程序等事项的说明

本基金管理人按照企业会计准则、中国证监会相关规定、中国证券投资基金业协会相关指引和基金合同关于估值的约定，对基金所持有的投资品种进行估值。本基金管理人制定了基金估值和份额净值计价的业务管理制度，明确基金估值的程序和技术；设立估值委员会，估值委员会成员由具有专业胜任能力和相关工作经历的高级管理人员、投资研究部门、基金运营部门、风险管理部门、法律合规部门人员组成，负责研究、指导基金估值业务，基金经理根据公司制度参加估值委员会会议，但不介入基金日常估值业务；使用可靠的估值业务系统，估值人员熟悉各类投资品种的估值原则及具体估值程序；估值流程中包含风险监测、控制和报告机制。本基金日常估值由基金管理人与基金托管人

一同进行，基金托管人根据法律法规要求履行估值及净值计算的复核责任。会计师事务所对估值委员会采用的相关估值模型、假设及参数的适当性发表审核意见。定价服务机构按照商业合同约定提供定价服务。参与估值流程各方之间不存在任何重大利益冲突。

4.8 管理人对报告期内基金利润分配情况的说明

本基金的利润分配方式为按日结转份额。本基金的各级基金份额均采用人民币1.00元的固定份额净值交易方式，每日将各级基金份额实现的基金净收益分配给该级基金份额持有人。

本基金本报告期内向A类份额持有人分配利润：3,404,052.99元，向C类份额持有人分配利润：527,466,699.04元。

§5 托管人报告

5.1 报告期内本基金托管人遵规守信情况声明

本报告期内，中国邮政储蓄银行股份有限公司（以下称“本托管人”）在国联现金增利货币市场基金（以下称“本基金”）的托管过程中，严格遵守《证券投资基金法》及其他有关法律法规、基金合同和托管协议的有关规定，不存在损害基金份额持有人利益的行为，完全尽职尽责地履行了应尽的义务。

5.2 托管人对报告期内本基金投资运作遵规守信、净值计算、利润分配等情况的说明

本报告期内，本托管人根据《证券投资基金法》及其他有关法律法规、基金合同和托管协议的规定，对本基金管理人的投资运作进行了必要的监督，对基金资产净值的计算、基金份额申购赎回价格的计算以及基金费用开支等方面进行了认真地复核，未发现本基金管理人存在损害基金份额持有人利益的行为。

本报告期内，本基金未进行利润分配。

5.3 托管人对本年度报告中财务信息等内容的真实、准确和完整发表意见

本报告中的财务指标、净值表现、收益分配情况、财务会计报告、投资组合报告等数据真实、准确和完整。

§6 审计报告

6.1 审计报告基本信息

财务报表是否经过审计	是
审计意见类型	标准无保留意见

审计报告编号	上会师报字（2024）第1967号
--------	-------------------

6.2 审计报告的基本内容

审计报告标题	审计报告
审计报告收件人	国联现金增利货币市场基金全体份额持有人
审计意见	我们审计了国联现金增利货币市场基金(以下简称“国联现金增利货币”)财务报表,包括2023年12月31日的资产负债表,2023年度的利润表、净资产变动表以及相关财务报表附注。我们认为,后附国联现金增利货币的财务报表在所有重大方面按照企业会计准则、《证券投资基金会计核算业务指引》、《国联现金增利货币市场基金基金合同》以及中国证券监督管理委员会和中国证券投资基金业协会发布的关于基金行业实务操作的有关规定编制,公允反映了国联现金增利货币2023年12月31日的财务状况以及2023年度的经营成果和净资产变动情况。
形成审计意见的基础	我们按照中国注册会计师审计准则的规定执行了审计工作。审计报告的“注册会计师对财务报表审计的责任”部分进一步阐述了我们在这些准则下的责任。按照中国注册会计师职业道德守则,我们独立于国联现金增利货币,并履行了职业道德方面的其他责任。我们相信,我们获取的审计证据是充分、适当的,为发表审计意见提供了基础。
强调事项	-
其他事项	我们提醒财务报表使用者关注后附财务报表附注中对编制基础的说明。同时该财务报表系国联现金增利货币管理人(以下简称“管理人”)根据《国联现金增利货币市场基金基金合同》的规定为其基金份额持有人编制的,因此财务报表可能不适用于其他用途。本报告仅供管理人提供国联现金增利货币份额持有人和向中国证券监督管理委员会及其派出机构报送使用,不得用于其他

	目的。
其他信息	<p>管理人对其他信息负责。其他信息包括国联现金增利货币2023年年度报告中涵盖的信息，但不包括财务报表和我们的审计报告。我们对财务报表发表的审计意见不涵盖其他信息，我们也不对其他信息发表任何形式的鉴证结论。结合我们对财务报表的审计，我们的责任是阅读其他信息，在此过程中，考虑其他信息是否与财务报表或我们在审计过程中了解到的情况存在重大不一致或者似乎存在重大错报。基于我们已执行的工作，如果我们确定其他信息存在重大错报，我们应当报告该事实。在这方面，我们无任何事项需要报告。</p>
管理层和治理层对财务报表的责任	<p>管理人负责按照企业会计准则、《证券投资基金会计核算业务指引》、《国联现金增利货币市场基金基金合同》以及中国证券监督管理委员会和中国证券投资基金业协会发布的关于基金行业实务操作的有关规定编制财务报表，使其实现公允反映，并设计、执行和维护必要的内部控制，以使财务报表不存在由于舞弊或错误导致的重大错报。在编制财务报表时，管理人负责评估国联现金增利货币的持续经营能力，披露与持续经营相关的事项，并运用持续经营假设，除非基金进行清算、终止运营或别无其他现实的选择。</p>
注册会计师对财务报表审计的责任	<p>我们的目标是对财务报表整体是否不存在由于舞弊或错误导致的重大错报获取合理保证，并出具包含审计意见的审计报告。合理保证是高水平的保证，但并不能保证按照审计准则执行的审计在某一重大错报存在时总能发现。错报可能由于舞弊或错误导致，如果合理预期错报单独或汇总起来可能影响财务报表使用者依据财务报表作出的经济决策，则通常认为错报是重大的。在按照审计准则执行审计工作的过程中，我们运用职业判断，并保持职业怀疑。同时，我们也执行以</p>

	<p>下工作：1、识别和评估由于舞弊或错误导致的财务报表重大错报风险，设计和实施审计程序以应对这些风险，并获取充分、适当的审计证据，作为发表审计意见的基础。由于舞弊可能涉及串通、伪造、故意遗漏、虚假陈述或凌驾于内部控制之上，未能发现由于舞弊导致的重大错报的风险高于未能发现由于错误导致的重大错报的风险。2、了解与审计相关的内部控制，以设计恰当的审计程序，但目的并非对内部控制的有效性发表意见。3、评价管理人选用会计政策的恰当性和作出会计估计及相关披露的合理性。4、对管理人使用持续经营假设的恰当性得出结论。同时，根据获取的审计证据，就可能对国联现金增利货币持续经营能力产生重大疑虑的事项或情况是否存在重大不确定性得出结论。如果我们得出结论认为存在重大不确定性，审计准则要求我们在审计报告中提请报表使用者注意财务报表中的相关披露；如果披露不充分，我们应当发表非无保留意见。我们的结论基于截至审计报告日可获得的信息。然而，未来的事项或情况可能导致国联现金增利货币不能持续经营。5、评价财务报表的总体列报、结构和内容（包括披露），并评价财务报表是否公允反映相关交易和事项。我们与管理人就国联现金增利货币的审计范围、时间安排和重大审计发现等事项进行沟通，包括沟通我们在审计中识别出的值得关注的内部控制缺陷。</p>
会计师事务所的名称	上会会计师事务所（特殊普通合伙）
注册会计师的姓名	胡治华 江嘉炜
会计师事务所的地址	上海市静安区威海路755号文新报业大厦25楼
审计报告日期	2024-03-25

§7 年度财务报表

7.1 资产负债表

会计主体：国联现金增利货币市场基金

报告截止日：2023年12月31日

单位：人民币元

资产	附注号	本期末 2023年12月31日	上年度末 2022年12月31日
资产：			
货币资金	7.4.7.1	3,456,150,691.85	8,112,914,166.90
结算备付金		-	-
存出保证金		-	-
交易性金融资产	7.4.7.2	6,502,584,877.93	10,392,756,782.94
其中：股票投资		-	-
基金投资		-	-
债券投资		6,502,584,877.93	10,392,756,782.94
资产支持证券投资		-	-
贵金属投资		-	-
其他投资		-	-
衍生金融资产	7.4.7.3	-	-
买入返售金融资产	7.4.7.4	3,256,384,842.26	6,647,453,748.39
应收清算款		-	-
应收股利		-	-
应收申购款		30,306,800.00	3,939,099.54
递延所得税资产		-	-
其他资产	7.4.7.5	-	-
资产总计		13,245,427,212.04	25,157,063,797.77
负债和净资产	附注号	本期末 2023年12月31日	上年度末 2022年12月31日
负债：			
短期借款		-	-
交易性金融负债		-	-

衍生金融负债	7.4.7.3	-	-
卖出回购金融资产款		1,513,264,673.29	876,202,967.19
应付清算款		-	-
应付赎回款		-	-
应付管理人报酬		1,901,430.95	3,637,001.93
应付托管费		633,810.31	1,212,334.00
应付销售服务费		148,414.92	281,668.62
应付投资顾问费		-	-
应交税费		-	4,274.11
应付利润		-	-
递延所得税负债		-	-
其他负债	7.4.7.6	442,527.30	574,216.53
负债合计		1,516,390,856.77	881,912,462.38
净资产：			
实收基金	7.4.7.7	11,729,036,355.27	24,275,151,335.39
未分配利润	7.4.7.8	-	-
净资产合计		11,729,036,355.27	24,275,151,335.39
负债和净资产总计		13,245,427,212.04	25,157,063,797.77

注：报告截止日2023年12月31日，基金份额总额11,729,036,355.27份，其中A类基金份额的份额总额为100,636,973.03份，份额净值1.0000元；C类基金份额的份额总额为11,628,399,382.24份，份额净值1.0000元。

7.2 利润表

会计主体：国联现金增利货币市场基金

本报告期：2023年01月01日至2023年12月31日

单位：人民币元

项目	附注号	本期	上年度可比期间
		2023年01月01日至2023年12月31日	2022年01月01日至2022年12月31日
一、营业总收入		599,982,822.47	844,463,165.82
1.利息收入		364,027,218.58	568,550,332.69

其中：存款利息收入	7.4.7.9	201,594,670.29	360,831,422.18
债券利息收入		-	-
资产支持证券利息收入		-	-
买入返售金融资产收入		162,432,548.29	207,718,910.51
其他利息收入		-	-
2.投资收益（损失以“-”填列）		235,955,603.89	275,887,018.29
其中：股票投资收益	7.4.7.10	-	-
基金投资收益	7.4.7.11	-	-
债券投资收益	7.4.7.12	235,955,603.89	275,803,688.29
资产支持证券投资收益	7.4.7.13	-	83,330.00
贵金属投资收益	7.4.7.14	-	-
衍生工具收益	7.4.7.15	-	-
股利收益	7.4.7.16	-	-
其他投资收益		-	-
3.公允价值变动收益（损失以“-”号填列）		-	-
4.汇兑收益（损失以“-”号填列）		-	-
5.其他收入（损失以“-”号填列）	7.4.7.17	-	25,814.84
减：二、营业总支出		69,112,070.44	96,182,892.04
1.管理人报酬		36,371,251.88	54,054,110.60
2.托管费		12,123,750.64	18,018,036.85
3.销售服务费		2,844,746.16	4,121,074.61
4.投资顾问费		-	-
5.利息支出		17,550,068.60	19,765,392.75
其中：卖出回购金融资产支		17,550,068.60	19,765,392.75

出			
6.信用减值损失	7.4.7.18	-	-
7.税金及附加		5,053.16	7,317.23
8.其他费用	7.4.7.19	217,200.00	216,960.00
三、利润总额（亏损总额以“-”号填列）		530,870,752.03	748,280,273.78
减：所得税费用		-	-
四、净利润（净亏损以“-”号填列）		530,870,752.03	748,280,273.78
五、其他综合收益的税后净额		-	-
六、综合收益总额		530,870,752.03	748,280,273.78

7.3 净资产变动表

会计主体：国联现金增利货币市场基金

本报告期：2023年01月01日至2023年12月31日

单位：人民币元

项目	本期 2023年01月01日至2023年12月31日		
	实收基金	未分配利润	净资产合计
一、上期期末净资产	24,275,151,335.39	-	24,275,151,335.39
二、本期期初净资产	24,275,151,335.39	-	24,275,151,335.39
三、本期增减变动额（减少以“-”号填列）	-12,546,114,980.12	-	-12,546,114,980.12
（一）、综合收益总额	-	530,870,752.03	530,870,752.03
（二）、本期基金份额交易产生的净资产变动数（净资	-12,546,114,980.12	-	-12,546,114,980.12

产减少以“-”号填列)			
其中: 1.基金申购款	40,213,342,371.74	-	40,213,342,371.74
2.基金赎回款	-52,759,457,351.86	-	-52,759,457,351.86
(三)、本期向基金份额持有人分配利润产生的净资产变动(净资产减少以“-”号填列)	-	-530,870,752.03	-530,870,752.03
(四)、其他综合收益结转留存收益	-	-	-
四、本期期末净资产	11,729,036,355.27	-	11,729,036,355.27
项目	上年度可比期间 2022年01月01日至2022年12月31日		
	实收基金	未分配利润	净资产合计
一、上期期末净资产	33,034,503,232.19	-	33,034,503,232.19
二、本期期初净资产	33,034,503,232.19	-	33,034,503,232.19
三、本期增减变动额(减少以“-”号填列)	-8,759,351,896.80	-	-8,759,351,896.80
(一)、综合收益总额	-	748,280,273.78	748,280,273.78
(二)、本期基金份额交易产生的净资产变动数(净资产减少以“-”号填列)	-8,759,351,896.80	-	-8,759,351,896.80
其中: 1.基金申购款	42,570,017,599.94	-	42,570,017,599.94
2.基金赎回	-51,329,369,496.74	-	-51,329,369,496.74

款			
(三)、本期向基金份额持有人分配利润产生的净资产变动(净资产减少以“-”号填列)	-	-748,280,273.78	-748,280,273.78
(四)、其他综合收益结转留存收益	-	-	-
四、本期期末净资产	24,275,151,335.39	-	24,275,151,335.39

报表附注为财务报表的组成部分。

本报告7.1至7.4财务报表由下列负责人签署:

王瑶

曹健

李克

基金管理人负责人

主管会计工作负责人

会计机构负责人

7.4 报表附注

7.4.1 基金基本情况

国联现金增利货币市场基金(原名为中融现金增利货币市场基金,以下简称"本基金")经中国证券监督管理委员会(以下简称"中国证监会")证监许可[2016]2418号文《关于准予中融现金增利货币市场基金注册的批复》批准,由国联基金管理有限公司(原中融基金管理有限公司)依照《中华人民共和国证券投资基金法》及其配套规则和《中融现金增利货币市场基金基金合同》("基金合同")公开募集,基金合同于2016年11月22日正式生效。本基金的基金管理人为国联基金管理有限公司,基金托管人为中国邮政储蓄银行股份有限公司。

根据本基金的基金管理人2023年9月6日发布的《国联基金管理有限公司关于旗下基金更名事宜的公告》本基金自2023年9月8日起更名为国联现金增利货币市场基金。

本基金募集期为2016年11月14日至2016年11月17日,本基金为契约型开放式基金,存续期限不定,首次募集(无认购费)的有效认购金额为人民币2,000,148,772.03元,折合2,000,148,772.03份基金份额(其中:A类基金份额为148,772.03份;C类基金份额为2,000,000,000.00份)。有效认购资金在募集期间产生的利息为人民币233,355.55元,折合233,355.55份基金份额(其中:A类基金份额为22.22份;C类基金份额为233,333.33份),以上收到的实收基金共计人民币2,000,382,127.58元,折合2,000,382,127.58份国联现金增利

货币基金份额(其中：A类基金份额为148,794.25份；C类基金份额为2,000,233,333.33份)，有效认购户数为389户。本基金募集资金经上会会计师事务所(特殊普通合伙)验资。

根据《中华人民共和国证券投资基金法》、《公开募集证券投资基金运作管理办法》和基金合同等有关规定，本基金投资于法律法规及监管机构允许投资的金融工具，包括现金，期限在1年以内（含1年）的银行存款、债券回购、中央银行票据和同业存单，剩余期限在397天以内（含397天）的债券、非金融企业债务融资工具、资产支持证券，以及中国证监会、中国人民银行认可的其他具有良好流动性的货币市场工具。如法律法规或监管机构以后允许货币市场基金投资其他品种，基金管理人在履行适当程序后，可以将其纳入投资范围。本基金业绩比较基准：七天通知存款利率(税后)。

7.4.2 会计报表的编制基础

本基金的财务报表按照财政部颁布的《企业会计准则--基本准则》以及其后颁布及修订的具体会计准则、应用指南、解释以及《资产管理产品相关会计处理规定》和其他相关规定（统称“企业会计准则”）编制，同时，在信息披露和估值方面，也参考了中国证监会颁布的《中国证券监督管理委员会关于证券投资基金估值业务的指导意见》、《公开募集证券投资基金信息披露管理办法》、《证券投资基金信息披露内容与格式准则》第2号《年度报告的内容与格式》、《证券投资基金信息披露编报规则》第3号《会计报表附注的编制及披露》、《证券投资基金信息披露编报规则》第5号《货币市场基金信息披露特别规定》、《证券投资基金信息披露XBRL模板第3号<年度报告和中期报告>》以及中国证监会和中国证券投资基金业协会颁布的其他相关规定。

本财务报表以基金持续经营为基础列报。

7.4.3 遵循企业会计准则及其他有关规定的声明

本基金财务报表的编制符合企业会计准则和中国证监会发布的关于基金行业实务操作的有关规定的要求，真实、完整地反映了本基金2023年12月31日的财务状况以及2023年度的经营成果和净资产变动情况等有关信息。

7.4.4 重要会计政策和会计估计

7.4.4.1 会计年度

本基金会计年度为公历1月1日起至12月31日止。

7.4.4.2 记账本位币

以人民币为记账本位币，记账本位币单位为元。

7.4.4.3 金融资产和金融负债的分类

金融工具，是指形成一方的金融资产并形成其他方的金融负债或权益工具的合同。当本基金成为金融工具合同的一方时，确认相关的金融资产或金融负债。

(1) 金融资产

金融资产于初始确认时分类为：以摊余成本计量的金融资产、以公允价值计量且其变动计入其他综合收益的金融资产及以公允价值计量且其变动计入当期损益的金融资产。金融资产的分类取决于本基金管理金融资产的业务模式和金融资产的合同现金流量特征。本基金现无金融资产分类为以公允价值计量且其变动计入其他综合收益的金融资产。

① 债务工具

本基金持有的债务工具是指从发行方角度分析符合金融负债定义的工具，分别采用以下两种方式进行计量：

1)以摊余成本计量：

本基金管理以摊余成本计量的金融资产的业务模式为以收取合同现金流量为目标，且以摊余成本计量的金融资产的合同现金流量特征与基本借贷安排相一致，即在特定日期产生的现金流量，仅为对本金和以未偿付本金金额为基础的利息的支付。本基金持有的以摊余成本计量的金融资产主要为银行存款、买入返售金融资产和其他各类应收款项等。

2)以公允价值计量且其变动计入当期损益：

本基金将持有的未划分为以摊余成本计量的债务工具，以公允价值计量且其变动计入当期损益。本基金持有的以公允价值计量且其变动计入当期损益的金融资产主要为债券投资、资产支持证券投资 and 基金投资，在资产负债表中以交易性金融资产列示。

② 权益工具

权益工具是指从发行方角度分析符合权益定义的工具。本基金将对其没有控制、共同控制和重大影响的权益工具(主要为股票投资)按照公允价值计量且其变动计入当期损益，在资产负债表中列示为交易性金融资产。

(2) 金融负债

金融负债于初始确认时分类为以摊余成本计量的金融负债和以公允价值计量且其变动计入当期损益的金融负债。本基金目前暂无金融负债分类为以公允价值计量且其变动计入当期损益的金融负债。本基金持有的以摊余成本计量的金融负债包括卖出回购金融资产款和其他各类应付款项等。

(3) 衍生金融工具

本基金将持有的衍生金融工具以公允价值计量且其变动计入当期损益，在资产负债表中列示为衍生金融资产/负债。

7.4.4.4 金融资产和金融负债的初始确认、后续计量和终止确认

本基金于成为金融工具合同的一方时确认一项金融资产或金融负债。

划分为以公允价值计量且其变动计入当期损益的金融资产和金融负债，以及不作为有效套期工具的衍生工具，按照取得时的公允价值作为初始确认金额，相关的交易费用在发生时计入当期损益；

划分为以摊余成本计量的金融资产和金融负债，按照取得时的公允价值作为初始确认金额，相关交易费用计入其初始确认金额；

对于以公允价值计量且其变动计入当期损益的金融资产，采用公允价值进行后续计量，其公允价值变动形成的利得或损失计入当期损益；

对于以摊余成本计量的金融资产，采用实际利率法确认利息收入，其终止确认、修改或减值产生的利得或损失，均计入当期损益。

本基金以预期信用损失为基础，对以摊余成本计量的金融资产进行减值处理并确认损失准备。对于不含重大融资成分的应收款项，本基金运用简化计量方法，按照相当于整个存续期内的预期信用损失金额计量损失准备。除上述采用简化计量方法以外的金融资产，本基金在每个估值日评估其信用风险自初始确认后是否已经显著增加，如果信用风险自初始确认后未显著增加，处于第一阶段，本基金按照相当于未来12个月内预期信用损失的金额计量损失准备，并按照账面余额和实际利率计算利息收入；如果信用风险自初始确认后已显著增加但尚未发生信用减值的，处于第二阶段，本基金按照相当于整个存续期内预期信用损失的金额计量损失准备，并按照账面余额和实际利率计算利息收入；如果初始确认后发生信用减值的，处于第三阶段，本基金按照相当于整个存续期内预期信用损失的金额计量损失准备，并按照摊余成本和实际利率计算利息收入；

本基金在每个估值日评估相关金融工具的信用风险自初始确认后是否已显著增加。本基金以单项金融工具或者具有相似信用风险特征的金融工具组合为基础，通过比较金融工具在估值日发生违约的风险与在初始确认日发生违约的风险，以确定金融工具预计存续期内发生违约风险的变化情况；

当对金融资产预期未来现金流量具有不利影响的一项或多项事件发生时，该金融资产成为已发生信用减值的金融资产；

当本基金不再合理预期能够全部或部分收回金融资产合同现金流量时，本基金直接减记该金融资产的账面余额。

当收取该金融资产现金流量的合同权利终止，或该收取金融资产现金流量的权利已转移，且符合金融资产转移的终止确认条件的，金融资产将终止确认；

本基金已将金融资产所有权上几乎所有的风险和报酬转移给转入方的，终止确认该金融资产；保留了金融资产所有权上几乎所有的风险和报酬的，不终止确认该金融资产；本基金既没有转移也没有保留金融资产所有权上几乎所有的风险和报酬的，分别下列情况处理：放弃了对该金融资产控制的，终止确认该金融资产并确认产生的资产和负债；

未放弃对该金融资产控制的，按照其继续涉入所转移金融资产的程度确认有关金融资产，并相应确认有关负债。

交易性金融负债（含属于金融负债的衍生工具），按照公允价值进行后续计量，其公允价值变动形成的利得或损失计入当期损益。对于其他金融负债，采用实际利率法，按照摊余成本进行后续计量。如果金融负债的责任已履行、撤销或届满，则对金融负债进行终止确认。

7.4.4.5 金融资产和金融负债的估值原则

公允价值是指市场参与者在计量日发生的有序交易中，出售一项资产所能收到或者转移一项负债所需支付的价格。以公允价值计量或披露的资产和负债，根据对公允价值计量整体而言具有重要意义的最低层次输入值，确定所属的公允价值层次：第一层次输入值，在计量日能够取得的相同资产或负债在活跃市场上未经调整的报价；第二层次输入值，除第一层次输入值外相关资产或负债直接或间接可观察的输入值；第三层次输入值，相关资产或负债的不可观察输入值。

本基金采用影子定价和偏离度控制确定金融资产的公允价值，即按实际利率法计算金融资产的账面价值，同时为了避免按实际利率法计算的基金资产净值与按其他可参考公允价值指标计算的基金资产净值发生重大偏离，从而对基金份额持有人的利益产生稀释和不公平的结果，基金管理人于每一估值日，采用其他可参考公允价值指标，对基金持有的估值对象进行重新评估，即“影子定价”。当按实际利率法计算确定的基金资产净值与影子定价确定的基金资产净值产生重大偏离，基金管理人应根据相关法律法规采取相应措施，使基金资产净值更能公允地反映基金资产价值。

如有确凿证据表明按上述方法进行估值不能客观反映其公允价值的，基金管理人可根据具体情况与基金托管人商定后，按最能反映公允价值的方法估值。

如有新增事项，按国家最新规定估值。

7.4.4.6 金融资产和金融负债的抵销

当本基金具有抵销已确认金融资产和金融负债的法定权利，且该种法定权利现在是可执行的，同时本基金计划以净额结算或同时变现该金融资产和清偿该金融负债时，金融资产和金融负债以相互抵销后的金额在资产负债表内列示。除此以外，金融资产和金融负债在资产负债表内分别列示，不予相互抵销。

7.4.4.7 实收基金

实收基金为对外发行的基金份额总额。每份基金份额面值为人民币1.00元。由于申购、赎回引起的实收基金的变动分别于基金申购确认日、赎回确认日认列。上述申购和赎回分别包括基金转换所引起的转入基金的实收基金增加和转出基金的实收基金减少。

7.4.4.8 收入/（损失）的确认和计量

(1) 存款利息收入按存款的本金与适用的实际利率逐日计提的金额入账。若提前支取定期存款，按协议规定的利率及持有期重新计算存款利息收入，并根据提前支取所实际收到的利息收入与账面已确认的利息收入的差额确认利息损失，列入利息收入减项，存款利息收入以净额列示。另外，根据中国证监会令第120号《货币市场基金监督管理办法》的规定，如果出现因提前支取而导致的利息损失的情形，基金管理人应当使用风险准备金予以弥补，风险准备金不足的，应当使用自有资金予以弥补；

(2) 债券投资和资产支持证券投资按实际利率法计算的利息扣除在适用情况下的相关税费后的净额计入投资收益，在债券投资和资产支持证券投资的实际持有期内逐日计提；处置债券投资和资产支持证券的投资收益于成交日确认，并按成交金额与其账面价值的差额入账；

(3) 买入返售金融资产收入，按买入返售金融资产的摊余成本及实际利率（当实际利率与合同利率差异较小时，也可以用合同利率），在回购期内逐日计提；

(4) 其他收入在经济利益很可能流入从而导致本基金资产增加或者负债减少、且经济利益的流入额能够可靠计量时予以确认。

7.4.4.9 费用的确认和计量

(1) 本基金的管理人报酬、托管费和销售服务费（若有）等费用在费用涵盖期间按基金合同约定的费率和计算方法确认。

(2) 以摊余成本计量的金融负债在持有期间确认的利息支出按实际利率法计算，实际利率法与直线法差异较小的则按直线法计算。

7.4.4.10 基金的收益分配政策

(1) 本基金同一类别内的每份基金份额享有同等分配权；

(2) 本基金收益分配方式为红利再投资；

(3) “每日分配、按日支付”。本基金根据每日基金收益情况，以每万份基金净收益为基准，为投资人每日计算当日收益并分配，按日支付。投资人当日收益分配的计算保留到小数点后2位，小数点后第3位按去尾原则处理，因去尾形成的余额进行再次分配，直到分完为止；

(4) 本基金根据每日收益情况，将当日收益全部分配。若当日净收益大于零时，为投资人记正收益；若当日净收益小于零时，为投资人记负收益；若当日已实现收益等于零时，当日投资人不记收益；

(5) 本基金每日进行收益计算并分配时，每日收益支付方式只采用红利再投资(即红利转基金份额)方式，投资人可通过赎回基金份额获得现金收益；若投资人在每日收益支

付时，其当日净收益为正值，则为投资人增加相应的基金份额，其当日净收益等于零，则保持投资人基金份额不变，其当日净收益为负值，则缩减投资人基金份额；

(6) 当日申购的基金份额自下一个工作日起，享有基金的收益分配权益；当日赎回的基金份额自下一个工作日起，不享有基金的收益分配权益；

(7) 在不违反法律法规、基金合同的约定以及对基金份额持有人利益无实质性不利影响的情况下，基金管理人可调整基金收益的分配原则和支付方式，不需召开基金份额持有人大会，但应于变更实施日前在指定媒介上公告；

(8) 法律法规或监管机构另有规定的从其规定。

7.4.4.11 分部报告

无。

7.4.4.12 其他重要的会计政策和会计估计

无。

7.4.5 会计政策和会计估计变更以及差错更正的说明

7.4.5.1 会计政策变更的说明

无。

7.4.5.2 会计估计变更的说明

无。

7.4.5.3 差错更正的说明

无。

7.4.6 税项

根据财政部、国家税务总局国家税务总局财税[1998]55号《关于证券投资基金税收问题的通知》、财税[2008]1号《财政部、国家税务总局关于企业所得税若干优惠政策的通知》、财税[2012]85号《关于实施上市公司股息红利差别化个人所得税政策有关问题的通知》、财税[2015]101号《关于上市公司股息红利差别化个人所得税政策有关问题的通知》、财税[2016]36号文《关于全面推开营业税改增值税试点的通知》、财税[2016]46号文《关于进一步明确全面推开营改增试点金融业有关政策的通知》、财税[2016]70号文《关于金融机构同业往来等增值税政策的补充通知》、财税[2016]140号文《关于明确金融、房地产开发、教育辅助服务等增值税政策的通知》、财税[2017]2号《关于资管产品增值税政策有关问题的补充通知》、财税[2017]56号文《关于资管产品增值税有关问

题的通知》、财税[2017]90号文《关于租入固定资产进项税额抵扣等增值税政策的通知》、国发[1985]19号发布和国务院令[2011]第588号修订的《中华人民共和国城市维护建设税暂行条例》、国务院令[2005]第448号《国务院关于修改〈征收教育费附加的暂行规定〉的决定》及其他相关税务法规和实务操作，主要税项列示如下：

1、资管产品运营过程中发生的增值税应税行为，以资管产品管理人为增值税纳税人。资管产品管理人运营资管产品过程中发生的增值税应税行为，暂适用简易计税方法，按照3%的征收率缴纳增值税。对资管产品在2018年1月1日前运营过程中发生的增值税应税行为，未缴纳增值税的，不再缴纳；已缴纳增值税的，已纳税额从资管产品管理人以后月份的增值税应纳税额中抵减。

对证券投资基金管理人运用基金买卖股票、债券的转让收入免征增值税，对国债、地方政府债以及金融同业往来利息收入亦免征增值税。资管产品管理人运营资管产品提供的贷款服务，以2018年1月1日起产生的利息及利息性质的收入为销售额。资管产品管理人运营资管产品转让2017年12月31日前取得的基金、非货物期货，可以选择按照实际买入价计算销售额，或者以2017年最后一个交易日的基金份额净值、非货物期货结算价格作为买入价计算销售额。

2、对证券投资基金从证券市场中取得的收入，包括买卖股票、债券的差价收入，股权的股息、红利收入，债券的利息收入及其他收入，暂不缴纳企业所得税。

3、对基金取得的股票股息、红利收入，由上市公司在向基金支付上述收入时代扣代缴个人所得税，个人从公开发行和转让市场取得的上市公司股票，持股期限在1个月以内(含1个月)的，其股息红利所得全额计入应纳税所得额；持股期限在1个月以上至1年(含1年)的，暂减按50%计入应纳税所得额；持股期限超过1年的，暂免征收个人所得税。上述所得统一适用20%的税率计征个人所得税。

4、对基金取得的债券利息收入，由发行债券的企业在向基金支付上述收入时代扣代缴20%的个人所得税，暂不缴纳企业所得税。

5、基金卖出股票缴纳股票交易印花税，买入股票不征收股票交易印花税。

6、基金作为流通股股东在股权分置改革过程中收到由非流通股股东支付的股份、现金等对价，暂免于缴纳印花税、企业所得税和个人所得税。

7、本基金的城市维护建设税、教育费附加和地方教育费附加等税费按照实际缴纳增值税额的适用比例计算缴纳。

7.4.7 重要财务报表项目的说明

7.4.7.1 货币资金

单位：人民币元

项目	本期末	上年度末
----	-----	------

	2023年12月31日	2022年12月31日
活期存款	5,602,934.60	857,356.39
等于：本金	5,595,059.35	853,164.84
加：应计利息	7,875.25	4,191.55
减：坏账准备	-	-
定期存款	3,450,547,757.25	8,112,056,810.51
等于：本金	3,440,000,000.00	8,070,000,000.00
加：应计利息	10,547,757.25	42,056,810.51
减：坏账准备	-	-
其中：存款期限1个月以内	-	250,269,416.60
存款期限1-3个月	756,306,999.78	870,579,138.93
存款期限3个月以上	2,694,240,757.47	6,991,208,254.98
其他存款	-	-
等于：本金	-	-
加：应计利息	-	-
减：坏账准备	-	-
合计	3,456,150,691.85	8,112,914,166.90

7.4.7.2 交易性金融资产

单位：人民币元

项目		本期末 2023年12月31日			
		按实际利率计算的账面价值	影子定价	偏离金额	偏离度(%)
债券	交易所市场	-	-	-	-
	银行间市场	6,502,584,877.93	6,508,394,237.48	5,809,359.55	0.0495
	合计	6,502,584,877.93	6,508,394,237.48	5,809,359.55	0.0495

资产支持证券		-	-	-	-
合计		6,502,584,877.93	6,508,394,237.48	5,809,359.55	0.0495
项目		上年度末 2022年12月31日			
		按实际利率计算的账面价值	影子定价	偏离金额	偏离度(%)
债券	交易所市场	-	-	-	-
	银行间市场	10,392,756,782.94	10,396,490,500.28	3,733,717.34	0.0154
	合计	10,392,756,782.94	10,396,490,500.28	3,733,717.34	0.0154
资产支持证券		-	-	-	-
合计		10,392,756,782.94	10,396,490,500.28	3,733,717.34	0.0154

注：偏离金额=影子定价－按实际利率计算的账面价值；偏离度=偏离金额/通过按实际利率计算账面价值确定的基金资产净值。

7.4.7.3 衍生金融资产/负债

注：无。

7.4.7.4 买入返售金融资产

7.4.7.4.1 各项买入返售金融资产期末余额

单位：人民币元

项目	本期末 2023年12月31日	
	账面余额	其中：买断式逆回购
交易所市场	-	-
银行间市场	3,256,384,842.26	-
合计	3,256,384,842.26	-
项目	上年度末 2022年12月31日	
	账面余额	其中：买断式逆回购

交易所市场	-	-
银行间市场	6,647,453,748.39	-
合计	6,647,453,748.39	-

7.4.7.4.2 期末买断式逆回购交易中取得的债券

注：无。

7.4.7.5 其他资产

注：无。

7.4.7.6 其他负债

单位：人民币元

项目	本期末 2023年12月31日	上年度末 2022年12月31日
应付券商交易单元保证金	-	-
应付赎回费	-	-
应付证券出借违约金	-	-
应付交易费用	253,227.30	384,916.53
其中：交易所市场	-	-
银行间市场	253,227.30	384,916.53
应付利息	-	-
预提费用	189,300.00	189,300.00
合计	442,527.30	574,216.53

7.4.7.7 实收基金

7.4.7.7.1 国联现金增利货币A

金额单位：人民币元

项目 (国联现金增利货币A)	本期 2023年01月01日至2023年12月31日	
	基金份额(份)	账面金额
上年度末	207,674,992.33	207,674,992.33
本期申购	568,190,383.61	568,190,383.61

本期赎回（以“-”号填列）	-675,228,402.91	-675,228,402.91
本期末	100,636,973.03	100,636,973.03

7.4.7.7.2 国联现金增利货币C

金额单位：人民币元

项目 (国联现金增利货币C)	本期 2023年01月01日至2023年12月31日	
	基金份额（份）	账面金额
上年度末	24,067,476,343.06	24,067,476,343.06
本期申购	39,645,151,988.13	39,645,151,988.13
本期赎回（以“-”号填列）	-52,084,228,948.95	-52,084,228,948.95
本期末	11,628,399,382.24	11,628,399,382.24

注：申购含红利再投、转换入、分级调整的份额及金额，赎回含转换出、分级调整的份额及金额。

7.4.7.8 未分配利润

7.4.7.8.1 国联现金增利货币A

单位：人民币元

项目 (国联现金增利货币A)	已实现部分	未实现部分	未分配利润合计
上年度末	-	-	-
本期期初	-	-	-
本期利润	3,404,052.99	-	3,404,052.99
本期基金份额交易产生的变动数	-	-	-
其中：基金申购款	-	-	-
基金赎回款	-	-	-
本期已分配利润	-3,404,052.99	-	-3,404,052.99
本期末	-	-	-

7.4.7.8.2 国联现金增利货币C

单位：人民币元

项目 (国联现金增利货币C)	已实现部分	未实现部分	未分配利润合计
上年度末	-	-	-
本期期初	-	-	-
本期利润	527,466,699.04	-	527,466,699.04
本期基金份额交易产生的变动数	-	-	-
其中：基金申购款	-	-	-
基金赎回款	-	-	-
本期已分配利润	-527,466,699.04	-	-527,466,699.04
本期末	-	-	-

7.4.7.9 存款利息收入

单位：人民币元

项目	本期 2023年01月01日至2023年 12月31日	上年度可比期间 2022年01月01日至2022年 12月31日
活期存款利息收入	88,962.39	252,062.84
定期存款利息收入	201,505,707.90	360,579,359.34
其他存款利息收入	-	-
结算备付金利息收入	-	-
其他	-	-
合计	201,594,670.29	360,831,422.18

7.4.7.10 股票投资收益——买卖股票差价收入

注：无。

7.4.7.11 基金投资收益

注：无。

7.4.7.12 债券投资收益

7.4.7.12.1 债券投资收益项目构成

单位：人民币元

项目	本期 2023年01月01日至2023年 12月31日	上年度可比期间 2022年01月01日至2022年 12月31日
债券投资收益——利息收入	235,617,224.91	275,490,957.97
债券投资收益——买卖债券 (债转股及债券到期兑付) 差价收入	338,378.98	312,730.32
债券投资收益——赎回差价 收入	-	-
债券投资收益——申购差价 收入	-	-
合计	235,955,603.89	275,803,688.29

7.4.7.12.2 债券投资收益——买卖债券差价收入

单位：人民币元

项目	本期 2023年01月01日至2023年12月 31日	上年度可比期间 2022年01月01日至2022年12月 31日
卖出债券(债转股 及债券到期兑付) 成交总额	46,487,864,204.12	56,965,419,256.36
减: 卖出债券(债 转股及债券到期兑 付)成本总额	46,433,543,642.53	56,891,236,137.01
减: 应计利息总额	53,982,182.61	73,870,389.03
减: 交易费用	-	-
买卖债券差价收入	338,378.98	312,730.32

7.4.7.13 资产支持证券投资收益

7.4.7.13.1 资产支持证券投资收益项目构成

单位：人民币元

项目	本期	上年度可比期间
----	----	---------

	2023年01月01日至2023年 12月31日	2022年01月01日至2022年 12月31日
资产支持证券投资收益—— 利息收入	-	82,191.78
资产支持证券投资收益—— 买卖资产支持证券差价收入	-	1,138.22
资产支持证券投资收益—— 赎回差价收入	-	-
资产支持证券投资收益—— 申购差价收入	-	-
合计	-	83,330.00

7.4.7.13.2 资产支持证券投资收益——买卖资产支持证券差价收入

单位：人民币元

项目	本期	上年度可比期间
	2023年01月01日至2023年 12月31日	2022年01月01日至2022年 12月31日
卖出资产支持证券成交总额	-	10,083,330.00
减：卖出资产支持证券成本 总额	-	10,000,000.00
减：应计利息总额	-	82,191.78
减：交易费用	-	-
资产支持证券投资收益	-	1,138.22

7.4.7.14 贵金属投资收益

7.4.7.14.1 贵金属投资收益项目构成

注：无。

7.4.7.14.2 贵金属投资收益——买卖贵金属差价收入

注：无。

7.4.7.15 衍生工具收益

注：无。

7.4.7.16 股利收益

注：无。

7.4.7.17 其他收入

单位：人民币元

项目	本期 2023年01月01日至2023年 12月31日	上年度可比期间 2022年01月01日至2022年 12月31日
基金赎回费收入	-	-
其他	-	25,814.84
合计	-	25,814.84

7.4.7.18 信用减值损失

注：无。

7.4.7.19 其他费用

单位：人民币元

项目	本期 2023年01月01日至2023年 12月31日	上年度可比期间 2022年01月01日至2022年 12月31日
审计费用	60,000.00	60,000.00
信息披露费	120,000.00	120,000.00
证券出借违约金	-	-
账户维护费	36,000.00	35,760.00
其他	1,200.00	1,200.00
合计	217,200.00	216,960.00

7.4.7.20 分部报告

无。

7.4.8 或有事项、资产负债表日后事项的说明**7.4.8.1 或有事项**

无。

7.4.8.2 资产负债表日后事项

无。

7.4.9 关联方关系

关联方名称	与本基金的关系
国联基金管理有限公司	基金管理人、基金注册登记机构、基金销售机构
中国邮政储蓄银行股份有限公司	基金托管人、基金销售机构
国联证券股份有限公司	基金管理人股东（自2023年5月6日起）
中融国际信托有限公司	基金管理人的原股东（截止至2023年5月5日）
上海融晟投资有限公司	基金管理人股东
国联（北京）资产管理有限公司	基金管理人子公司

注：（1）根据国联基金管理有限公司于2023年5月6日发布的公告，根据中国证券监督管理委员会证监许可（2023）848号文核准，国联证券股份有限公司依法受让中融基金管理有限公司75.5%股权，成为国联基金管理有限公司的主要股东，无锡市国联发展（集团）有限公司成为实际控制人。本次股权变更后，国联基金管理有限公司股权结构为国联证券股份有限公司（出资比例75.5%）和上海融晟投资有限公司（出资比例24.5%）。

（2）以下关联交易均在正常业务范围内按一般商业条款订立。

7.4.10 本报告期及上年度可比期间的关联方交易

7.4.10.1 通过关联方交易单元进行的交易

7.4.10.1.1 股票交易

注：无。

7.4.10.1.2 权证交易

注：无。

7.4.10.1.3 债券交易

注：无。

7.4.10.1.4 债券回购交易

注：无。

7.4.10.1.5 应支付关联方的佣金

注：无。

7.4.10.2 关联方报酬**7.4.10.2.1 基金管理费**

单位：人民币元

项目	本期 2023年01月01日至20 23年12月31日	上年度可比期间 2022年01月01日至20 22年12月31日
当期发生的基金应支付的管理费	36,371,251.88	54,054,110.60
其中：应支付销售机构的客户维护费	941,589.25	595,147.46
应支付基金管理人的净管理费	35,429,662.63	53,458,963.14

注：① 支付基金管理人的管理人报酬按前一日基金资产净值0.15%的年费率计提，每日计提，逐日累计至每月月底，按月支付。其计算公式为：日管理人报酬=前一日基金资产净值×0.15%/当年天数；

② 客户维护费是指基金管理人及基金销售机构约定的用以向基金销售机构支付客户服务及销售活动中产生的相关费用，该费用从基金管理人收取的基金管理费中列支，不属于从基金资产中列支的费用项目。

7.4.10.2.2 基金托管费

单位：人民币元

项目	本期 2023年01月01日至2023 年12月31日	上年度可比期间 2022年01月01日至2022 年12月31日
当期发生的基金应支付的托管费	12,123,750.64	18,018,036.85

注：支付基金托管人的托管费按前一日基金资产净值0.05%的年费率计提，每日计提，逐日累计至每月月底，按月支付。其计算公式为：日托管费=前一日基金资产净值×0.05%/当年天数。

7.4.10.2.3 销售服务费

单位：人民币元

获得销售 服务费的	本期 2023年01月01日至2023年12月31日

各关联方名称	当期发生的基金应支付的销售服务费		
	国联现金增利货币A	国联现金增利货币C	合计
国联基金管理有限公司	249,316.19	2,184,077.29	2,433,393.48
中国邮政储蓄银行股份有限公司	0.00	20,338.05	20,338.05
合计	249,316.19	2,204,415.34	2,453,731.53
获得销售服务费的各关联方名称	上年度可比期间 2022年01月01日至2022年12月31日		
	当期发生的基金应支付的销售服务费		
	国联现金增利货币A	国联现金增利货币C	合计
国联基金管理有限公司	283,549.22	3,458,115.80	3,741,665.02
中国邮政储蓄银行股份有限公司	0.00	0.00	0.00
合计	283,549.22	3,458,115.80	3,741,665.02

注：①本基金A类基金份额的年销售服务费率为0.25%，对于由C类基金份额降级为A类基金份额的基金份额持有人，年销售服务费应自其降级后下一个工作日起适用A类基金份额的费率；

②C类基金份额的年销售服务费率为0.01%，对于由A类基金份额升级为C类基金份额的基金份额持有人，年销售服务费应自其升级后的下一个工作日起享受C类基金份额的费率；

③两类基金份额的销售服务费计提的计算公式相同，具体如下：

$H = E \times \text{年销售服务费率} / \text{当年天数}$

H为每日该类基金份额应计提的基金销售服务费

E为前一日该类基金份额的基金资产净值

基金销售服务费每日计提，逐日累计至每月月末，按月支付。

7.4.10.3 与关联方进行银行间同业市场的债券(含回购)交易

单位：人民币元

本期 2023年01月01日至2023年12月31日						
银行间市场交易的各关联方名称	债券交易金额		基金逆回购		基金正回购	
	基金买入	基金卖出	交易金额	利息收入	交易金额	利息支出
中国邮政储蓄银行股份有限公司	-	-	-	-	50,000,000.00	2,808.22

7.4.10.4 各关联方投资本基金的情况

7.4.10.4.1 报告期内基金管理人运用固有资金投资本基金的情况

国联现金增利货币C

份额单位：份

项目	本期 2023年01月01日至 2023年12月31日	上年度可比期间 2022年01月01日至 2022年12月31日
基金合同生效日（2016年11月22日）持有的基金份额	-	-
报告期初持有的基金份额	281,882,717.61	255,141,731.75
报告期间申购/买入总份额	339,508,716.73	426,740,985.86
报告期间因拆分变动份额	-	-
减：报告期间赎回/卖出总份额	555,500,000.00	400,000,000.00
报告期末持有的基金份额	65,891,434.34	281,882,717.61
报告期末持有的基金份额占基金总份额比例	0.57%	1.17%

注：1、基金管理人持有本基金基金份额的交易费用按市场公开的交易费率计算并支付；
2、期间申购/买入总份额：含红利再投、转换入份额；期间赎回/卖出总份额：含转换出份额；

3、对于分级基金，比例的分母采用各自级别的份额。

7.4.10.4.2 报告期末除基金管理人之外的其他关联方投资本基金的情况

国联现金增利货币C

份额单位：份

关联方名称	本期末 2023年12月31日		上年度末 2022年12月31日	
	持有的基金份额	持有的基金份额占基金总份额的比例	持有的基金份额	持有的基金份额占基金总份额的比例
中国邮政储蓄银行股份有限公司	1,015,867,522.97	8.74%	1,181,226,761.05	4.91%
国联（北京）资产管理有限公司	43,764,847.38	0.38%	127,553,542.46	0.53%
中融国际信托有限公司	-	-	1,173,409,436.18	4.88%

注：1、除基金管理人之外的其他关联方持有本基金基金份额的交易费用按市场公开的交易费率计算并支付。

2、申购含红利再投、转换入份额及金额，赎回含转换出份额及金额。

3、对于分级基金，比例的分母采用各自级别的份额。

7.4.10.5 由关联方保管的银行存款余额及当期产生的利息收入

单位：人民币元

关联方名称	本期 2023年01月01日至2023年12月31日		上年度可比期间 2022年01月01日至2022年12月31日	
	期末余额	当期利息收入	期末余额	当期利息收入
中国邮政储蓄银行股份有限公司	5,602,934.60	88,962.39	857,356.39	252,062.84

注：本基金的银行存款由基金托管人保管，按银行同业利率计息。本基金用于证券交易结算的资金通过托管人托管结算资金专用存款账户转存于中国证券登记结算有限责任公司，按银行同业利率计息。

7.4.10.6 本基金在承销期内参与关联方承销证券的情况

注：无。

7.4.10.7 其他关联交易事项的说明

无。

7.4.11 利润分配情况--固定净值型货币市场基金

国联现金增利货币A

单位：人民币元

已按再投资形式 转实收基金	直接通过应付 赎回款转出金额	应付利润 本年变动	本期利润 分配合计	备注
3,404,052.99	-	-	3,404,052.99	-

国联现金增利货币C

单位：人民币元

已按再投资形式 转实收基金	直接通过应付 赎回款转出金额	应付利润 本年变动	本期利润 分配合计	备注
527,466,699.04	-	-	527,466,699.04	-

7.4.12 期末（2023年12月31日）本基金持有的流通受限证券

7.4.12.1 因认购新发/增发证券而于期末持有的流通受限证券

注：无。

7.4.12.2 期末持有的暂时停牌等流通受限股票

注：无。

7.4.12.3 期末债券正回购交易中作为抵押的债券

7.4.12.3.1 银行间市场债券正回购

截至本报告期末2023年12月31日止，本基金从事银行间市场债券正回购交易形成的卖出回购证券款余额是1,513,264,673.29元，是以如下债券作为质押：

金额单位：人民币元

债券代码	债券名称	回购到期日	期末估值单价	数量（张）	期末估值总额
112303013	23农业银行CD013	2024-01-02	99.57	1,000,000	99,570,000.00
112303257	23农业银行CD257	2024-01-02	99.43	4,000,000	397,720,000.00
112308045	23中信银行CD045	2024-01-02	99.60	1,500,000	149,400,000.00
112311173	23平安银行CD173	2024-01-02	99.40	1,000,000	99,400,000.00
112314223	23江苏银行CD223	2024-01-02	99.46	1,000,000	99,460,000.00
112317093	23光大银行CD093	2024-01-02	99.37	1,000,000	99,370,000.00
112317306	23光大银行CD306	2024-01-02	99.41	745,000	74,060,450.00
112320075	23广发银行CD075	2024-01-02	99.47	1,500,000	149,205,000.00
112321218	23渤海银行CD218	2024-01-02	99.45	1,400,000	139,230,000.00
112373801	23江西银行CD228	2024-01-02	99.42	456,000	45,335,520.00
112380446	23贵州银行CD052	2024-01-02	99.49	173,000	17,211,770.00
112395537	23青岛农商行CD083	2024-01-02	99.37	2,500,000	248,425,000.00
合计				16,274,000	1,618,387,740.00

7.4.12.3.2 交易所市场债券正回购

无。

7.4.13 金融工具风险及管理

7.4.13.1 风险管理政策和组织架构

本基金在日常经营活动中涉及的风险主要包括信用风险、流动性风险及市场风险。本基金管理人制定了政策和程序来识别及分析这些风险，并设定适当的风险限额及内部控制流程，通过可靠的管理及信息系统持续监控上述各类风险。

本基金的基金管理人实行全面、系统的风险管理，风险管理覆盖公司所有战略环节、业务环节和操作环节，构建了分工明确、相互协作、彼此牵制的风险管理组织结构，形成了由四大防线共同筑成的风险管理体系。本基金管理人的各个业务部门为第一道防线，各业务部门总监作为风险责任人，负责制订本部门的作业流程以及风险控制措施；公司专属风险管理部门法律合规部和风险管理部为第二道防线，负责对公司业务的法律合规风险、投资管理风险和运作风险进行监控管理；公司经营管理层和公司内控及风险管理委员会为第三道防线，负责对风险状况进行全面监督并及时制定相应的对策和实施监控措施；董事会下属的风险与合规委员会为第四道防线，负责审查公司对公司内外部风险识别、评估和分析等情况，及公司内部控制、风险管理政策、风险管理制度的执行情况等。

本基金的基金管理人对于金融工具的风险管理方法主要是通过定性分析和定量分析的方法去估测各种风险产生的可能损失。从定性分析的角度出发，判断风险损失的严重程度和出现同类风险损失的频度。而从定量分析的角度出发，根据本基金的投资目标，结合基金资产所运用金融工具特征通过特定的风险量化指标、模型，日常的量化报告，确定风险损失的限度和相应置信程度，及时可靠地对各种风险进行监督、检查和评估，并通过相应决策，将风险控制在可承受的范围内。

7.4.13.2 信用风险

信用风险是指基金在交易过程中因交易对手未履行合约责任，或者基金所投资证券的发行人出现违约、拒绝支付到期本息等情况，导致基金资产损失和收益变化的风险。

本基金的基金管理人在交易前对交易对手的资信状况进行了充分的评估。本基金在交易所进行的交易均以中国证券登记结算有限责任公司为交易对手完成证券交收和款项清算，违约风险可能性很小；在银行间同业市场进行交易前均对交易对手进行信用评估并对证券交割方式进行限制以控制相应的信用风险。

本基金的基金管理人建立了信用风险管理流程，通过对投资品种信用等级评估来控制证券发行人的信用风险，且通过分散化投资以分散信用风险。信用等级评估以内部信用评级为主，外部信用评级为辅。此外，本基金的基金管理人根据信用产品的信用评级，通过单只信用产品投资占基金资产净值的比例及占发行量的比例进行控制，通过分散化投资以分散信用风险。

按信用评级列示的债券、资产支持证券和同业存单的投资情况如下表所示，如无表格，则本基金于本期末及上年年末未持有除国债、地方政府债、政策性金融债、央行票据以外的债券。

7.4.13.2.1 按短期信用评级列示的债券投资

单位：人民币元

短期信用评级	本期末 2023年12月31日	上年度末 2022年12月31日
A-1	-	-
A-1以下	-	-
未评级	40,103,032.17	30,063,083.84
合计	40,103,032.17	30,063,083.84

注：短期信用评级由中国人民银行许可的信用评级机构评级，并由债券发行人在中国人民银行指定的国内有关媒体上公告。以上按短期信用评级的债券投资中包含超短期融资券等，不包含国债、地方政府债、政策性金融债、央行票据。

7.4.13.2.2 按短期信用评级列示的资产支持证券投资

注：无。

7.4.13.2.3 按短期信用评级列示的同业存单投资

单位：人民币元

短期信用评级	本期末 2023年12月31日	上年度末 2022年12月31日
A-1	-	-
A-1以下	-	-
未评级	5,624,970,156.25	8,645,343,545.40
合计	5,624,970,156.25	8,645,343,545.40

7.4.13.2.4 按长期信用评级列示的债券投资

注：无。

7.4.13.2.5 按长期信用评级列示的资产支持证券投资

注：无。

7.4.13.2.6 按长期信用评级列示的同业存单投资

注：无。

7.4.13.3 流动性风险

流动性风险是指基金所持金融工具变现的难易程度。本基金的流动性风险一方面来自于基金份额持有人可随时要求赎回其持有的基金份额，另一方面来自于投资品种所处的交易市场不活跃而带来的变现困难。

7.4.13.3.1 报告期内本基金组合资产的流动性风险分析

本基金的基金管理人严格按照《公开募集证券投资基金运作管理办法》、《货币市场基金监督管理办法》及《公开募集开放式证券投资基金流动性风险管理规定》等有关法规的要求建立健全开放式基金流动性风险管理的内部控制体系，审慎评估各类资产的流动性，针对性制定流动性风险管理措施，对本基金组合资产的流动性风险进行管理。本基金的基金管理人采用监控流动性受限资产比例、份额持有人集中度、调整平均剩余期限和平均剩余存续期、压力测试等方式防范流动性风险。并于开放日对本基金的申购赎回情况进行监控，保持基金投资组合中的可用现金头寸与之相匹配，确保本基金资产的变现能力与投资者赎回需求的匹配与平衡。本基金的基金管理人在基金合同中设计了巨额赎回条款，约定在非常情况下赎回申请的处理方式，控制因开放申购赎回模式带来的流动性风险，有效保障基金持有人利益。

本基金所持大部分证券为剩余期限较短、具有良好流动性的债券和货币市场工具，除在证券交易所的债券回购及返售交易，其余均在银行间同业市场交易，因此，除在7.4.12中列示的部分基金资产流通暂时受限制外（如有），均能够及时变现。本基金可通过卖出回购金融资产方式借入短期资金应对流动性需求，其上限一般不超过基金持有的债券资产的公允价值。除附注7.4.12.3中列示的卖出回购金融资产款余额（如有）将在1个月内到期且计息外，本基金于资产负债表日所持有的金融负债的合约约定剩余到期日均为一年以内且一般不计息，可赎回基金份额净值无固定到期日且不计息，因此账面余额一般即为未折现的合约到期现金流量。本报告期内，本基金未发生重大流动性风险事件。

7.4.13.4 市场风险

市场风险是指基金所持金融工具的公允价值或未来现金流量因所处市场各类价格因素的变动而发生波动的风险，包括利率风险、外汇风险和其他价格风险。

7.4.13.4.1 利率风险

利率风险是指金融工具的公允价值或未来现金流量因市场利率变动而发生波动的风险。本基金主要投资于银行间市场交易的固定收益品种，以摊余成本计价，并通过“影子定价”机制使按摊余成本计量的基金资产净值能近似反映基金资产的公允价值，因

此本基金的运作仍然存在相应的利率风险。本基金的基金管理人定期对本基金面临的利率敏感性缺口进行监控，并通过调整投资组合的久期等方法对上述利率风险进行管理。

7.4.13.4.1.1 利率风险敞口

单位：人民币元

本期末 2023年12 月31日	1个月以内	1-3个月	3个月-1年	1-5年	5年以上	不计息	合计
资产							
货币资金	305,941,267.98	2,849,732,840.41	300,476,583.46	-	-	-	3,456,150,691.85
交易性金 融资产	99,819,755.34	6,283,486,370.76	119,278,751.83	-	-	-	6,502,584,877.93
买入返售 金融资产	3,055,899,071.91	200,485,770.35	-	-	-	-	3,256,384,842.26
应收申购 款	-	-	-	-	-	30,306,800.00	30,306,800.00
资产总计	3,461,660,095.23	9,333,704,981.52	419,755,335.29	-	-	30,306,800.00	13,245,427,212.04
负债							
卖出回购 金融资产 款	1,513,264,673.29	-	-	-	-	-	1,513,264,673.29
应付管理 人报酬	-	-	-	-	-	1,901,430.95	1,901,430.95
应付托管 费	-	-	-	-	-	633,810.31	633,810.31
应付销售 服务费	-	-	-	-	-	148,414.92	148,414.92
其他负债	-	-	-	-	-	442,527.30	442,527.30
负债总计	1,513,264,673.29	-	-	-	-	3,126,183.48	1,516,390,856.77
利率敏感 度缺口	1,948,395,421.94	9,333,704,981.52	419,755,335.29	-	-	27,180,616.52	11,729,036,355.27
上年度末 2022年12 月31日	1个月以内	1-3个月	3个月-1年	1-5年	5年以上	不计息	合计
资产							
货币资金	461,413,661.88	7,651,500,505.02	-	-	-	-	8,112,914,166.90
交易性金 融资产	461,014,895.15	9,891,611,261.57	40,130,626.22	-	-	-	10,392,756,782.94
买入返售 金融资产	6,647,453,748.39	-	-	-	-	-	6,647,453,748.39
应收申购 款	-	-	-	-	-	3,939,099.54	3,939,099.54
资产总计	7,569,882,305.42	17,543,111,766.59	40,130,626.22	-	-	3,939,099.54	25,157,063,797.77
负债							
卖出回购	876,202,967.19	-	-	-	-	-	876,202,967.19

金融资产款							
应付管理人报酬	-	-	-	-	-	3,637,001.93	3,637,001.93
应付托管费	-	-	-	-	-	1,212,334.00	1,212,334.00
应付销售服务费	-	-	-	-	-	281,668.62	281,668.62
应交税费	-	-	-	-	-	4,274.11	4,274.11
其他负债	-	-	-	-	-	574,216.53	574,216.53
负债总计	876,202,967.19	-	-	-	-	5,709,495.19	881,912,462.38
利率敏感度缺口	6,693,679,338.23	17,543,111,766.59	40,130,626.22	-	-	-1,770,395.65	24,275,151,335.39

注：表中所示为本基金资产及负债的账面价值，并按照合约规定的利率重新定价日或到期日孰早者予以分类。

7.4.13.4.1.2 利率风险的敏感性分析

注：利率风险的敏感性分析，反映了在其他变量不变的情况下，利率发生合理、可能的变动时，将对基金资产净值可参考的公允价值产生的影响。本基金于本报告期末及上年度末，在"影子定价"机制有效的前提下，若市场利率上升或下降25个基点且其他市场变量保持不变，本基金资产净值不会发生重大变动。

7.4.13.4.2 外汇风险

外汇风险是指金融工具的公允价值或未来现金流量因外汇汇率变动而发生波动的风险。本基金的所有资产及负债以人民币计价，无重大外汇风险。

7.4.13.4.3 其他价格风险

其他价格风险主要为市场价格风险，市场价格风险是指基金所持金融工具的公允价值或未来现金流量因除市场利率和外汇汇率以外的市场价格因素变动而发生波动的风险。本基金主要投资于定期存款和银行间市场交易的固定收益品种，因此无重大其他价格风险。

7.4.14 公允价值

7.4.14.1 金融工具公允价值计量的方法

本基金以公允价值进行后续计量的金融资产与金融负债，其公允价值计量基于公允价值的输入值的可观察程度以及该等输入值对公允价值计量整体的重要性，被划分为三个层次：

第一层次输入值是在计量日能够取得的相同资产或负债在活跃市场上未经调整的报价。

第二层次输入值是除第一层次输入值外相关资产或负债直接或间接可观察的输入值。

第三层次输入值是相关资产或负债的不可观察输入值。

7.4.14.2 持续的以公允价值计量的金融工具

7.4.14.2.1 各层次金融工具的公允价值

单位：人民币元

公允价值计量结果所属的层次	本期末 2023年12月31日	上年度末 2022年12月31日
第一层次	-	-
第二层次	6,502,584,877.93	10,392,756,782.94
第三层次	-	-
合计	6,502,584,877.93	10,392,756,782.94

7.4.14.2.2 公允价值所属层次间的重大变动

本基金以导致各层次之间转换的事项发生日为确认各层次之间转换的时点。

本基金本期及上年度可比期间持有的持续以公允价值计量的金融工具的公允价值所属层次间未发生重大转换。

7.4.14.2.3 第三层次公允价值余额及变动情况

7.4.14.2.3.1 第三层次公允价值余额及变动情况

注：无。

7.4.14.2.3.2 使用重要不可观察输入值的第三层次公允价值计量的情况

注：无。

7.4.14.3 非持续的以公允价值计量的金融工具的说明

基金本报告期末及上年度末均未持有非持续的以公允价值计量的金融工具。

7.4.14.4 不以公允价值计量的金融工具的相关说明

本基金持有的不以公允价值计量的金融工具为以摊余成本计量的金融资产和金融负债，这些金融工具因其剩余期限较短，所以其账面价值与公允价值相若。

7.4.15 有助于理解和分析会计报表需要说明的其他事项

无。

§8 投资组合报告

8.1 期末基金资产组合情况

金额单位：人民币元

序号	项目	金额	占基金总资产的比例(%)
1	固定收益投资	6,502,584,877.93	49.09
	其中：债券	6,502,584,877.93	49.09
	资产支持证券	-	-
2	买入返售金融资产	3,256,384,842.26	24.58
	其中：买断式回购的买入返售金融资产	-	-
3	银行存款和结算备付金合计	3,456,150,691.85	26.09
4	其他各项资产	30,306,800.00	0.23
5	合计	13,245,427,212.04	100.00

8.2 债券回购融资情况

金额单位：人民币元

序号	项目	占基金资产净值比例(%)	
1	报告期内债券回购融资余额	4.27	
	其中：买断式回购融资	-	
序号	项目	金额	占基金资产净值比例(%)
2	报告期末债券回购融资余额	1,513,264,673.29	12.90
	其中：买断式回购融资	-	-

注：报告期内债券回购融资余额占基金资产净值的比例为报告期内每个交易日融资余额占资产净值比例的简单平均值。

债券正回购的资金余额超过基金资产净值的20%的说明

注：本基金本报告期内无债券正回购的资金余额超过基金资产净值的20%的情况。

8.3 基金投资组合平均剩余期限

8.3.1 投资组合平均剩余期限基本情况

项目	天数
报告期末投资组合平均剩余期限	57
报告期内投资组合平均剩余期限最高值	70
报告期内投资组合平均剩余期限最低值	14

报告期内投资组合平均剩余期限超过120天情况说明

注：本基金本报告期内投资组合平均剩余期限无超过120天的情况。

8.3.2 期末投资组合平均剩余期限分布比例

序号	平均剩余期限	各期限资产占基金资产净值的比例(%)	各期限负债占基金资产净值的比例(%)
1	30天以内	29.51	12.90
	其中：剩余存续期超过397天的浮动利率债	-	-
2	30天(含)—60天	22.48	-
	其中：剩余存续期超过397天的浮动利率债	-	-
3	60天(含)—90天	57.10	-
	其中：剩余存续期超过397天的浮动利率债	-	-
4	90天(含)—120天	0.51	-
	其中：剩余存续期超过397天的浮动利率债	-	-
5	120天(含)—397天(含)	3.07	-
	其中：剩余存续期超过397天的浮动利率债	-	-
	合计	112.67	12.90

8.4 报告期内投资组合平均剩余存续期超过240天情况说明

注：本基金本报告期内投资组合平均剩余存续期无超过240天的情况。

8.5 期末按债券品种分类的债券投资组合

金额单位：人民币元

序号	债券品种	公允价值	占基金资产净值比例 (%)
1	国家债券	478,298,498.35	4.08
2	央行票据	-	-
3	金融债券	359,213,191.16	3.06
	其中：政策性金融债	359,213,191.16	3.06
4	企业债券	-	-
5	企业短期融资券	40,103,032.17	0.34
6	中期票据	-	-
7	同业存单	5,624,970,156.25	47.96
8	其他	-	-
9	合计	6,502,584,877.93	55.44
10	剩余存续期超过397天的浮动利率债券	-	-

8.6 期末按实际利率计算账面价值占基金资产净值比例大小排名的前十名债券投资明细

金额单位：人民币元

序号	债券代码	债券名称	债券数量(张)	公允价值	占基金资产 净值比例(%)
1	112303257	23农业银行CD25 7	4,000,000	397,725,968.2 6	3.39
2	239975	23贴现国债75	3,300,000	328,779,685.4 7	2.80
3	112373116	23桂林银行CD29 9	2,500,000	248,592,810.8 3	2.12
4	112395537	23青岛农商行CD 083	2,500,000	248,413,308.1 5	2.12
5	112371290	23贵州银行CD14 2	2,200,000	219,207,638.1 0	1.87
6	190203	19国开03	2,000,000	206,176,544.0 7	1.76

7	112373450	23九江银行CD23 7	2,000,000	198,854,929.3 6	1.70
8	112373383	23山西银行CD15 7	2,000,000	198,834,898.3 3	1.70
9	112373828	23九江银行CD24 2	2,000,000	198,833,233.8 2	1.70
10	112373422	23甘肃银行CD19 2	1,900,000	188,916,442.7 0	1.61

8.7 “影子定价”与按实际利率计算账面价值确定的基金资产净值的偏离

项目	偏离情况
报告期内偏离度的绝对值在0.25(含)-0.5%间的次数	0
报告期内偏离度的最高值	0.0499%
报告期内偏离度的最低值	-0.0245%
报告期内每个交易日偏离度的绝对值的简单平均值	0.0075%

报告期内负偏离度的绝对值达到0.25%情况说明

注：本基金本报告期内无负偏离度的绝对值达到0.25%的情况。

报告期内正偏离度的绝对值达到0.5%情况说明

注：本基金本报告期内无正偏离度的绝对值达到0.50%的情况。

8.8 期末按公允价值占基金资产净值比例大小排名的前十名资产支持证券投资明细

注：本基金本报告期末未持有资产支持证券。

8.9 投资组合报告附注

8.9.1 基金计价方法说明

本基金所持有的债券采用摊余成本法进行估值，即估值对象以买入成本列示，按票面利率或商定利率并考虑其买入时的溢价或折价，在其剩余期限内按实际利率法进行摊销，每日计提收益。

8.9.2 报告期内基金投资的前十名证券除中国农业银行股份有限公司,桂林银行股份有限公司,青岛农村商业银行股份有限公司,山西银行股份有限公司外其他证券的发行主体本期末出现被监管部门立案调查，或在报告编制日前一年内受到公开谴责、处罚的情形。

国家金融监督管理总局2023年08月15日发布对中国农业银行股份有限公司的处罚(金罚决字[2023]8号),国家外汇管理局北京市分局2023年11月17日发布对中国农业银行股份有限公司的处罚(京汇罚[2023]32号),国家金融监督管理总局2023年11月16日发布对中国农业银行股份有限公司的处罚(金罚决字[2023]21号),广西证监局2023年08月07日发布对桂林银行股份有限公司的处罚(广西证监局[2023]18号),青岛银保监局2023年04月14日发布对青岛农村商业银行股份有限公司的处罚(青银保监罚决字〔2023〕37号、38号),国家金融监督管理总局青岛监管局2024年01月02日发布对青岛农村商业银行股份有限公司的处罚(青国金罚决字[2024]1号),山西省通信管理局2023年05月26日发布对山西银行股份有限公司的处罚。前述发行主体受到的处罚未影响其正常业务运作,上述证券的投资决策程序符合相关法律法规和公司制度的规定。

8.9.3 期末其他各项资产构成

单位:人民币元

序号	名称	金额
1	存出保证金	-
2	应收清算款	-
3	应收利息	-
4	应收申购款	30,306,800.00
5	其他应收款	-
6	待摊费用	-
7	其他	-
8	合计	30,306,800.00

§9 基金份额持有人信息

9.1 期末基金份额持有人户数及持有人结构

份额单位:份

份额 级别	持 有 人 户 数 (户)	户均持有的 基金份额	持有人结构			
			机构投资者		个人投资者	
			持有份额	占总 份额 比例	持有份额	占总份 额比例

国联 现金 增利 货币A	38, 435	2,618.37	31,500,183.18	31.3 0%	69,136,789.85	68.70%
国联 现金 增利 货币C	42	276,866,651.9 6	11,621,358,682.4 8	99.9 4%	7,040,699.76	0.06%
合计	38, 477	304,832.40	11,652,858,865.6 6	99.3 5%	76,177,489.61	0.65%

注：分级基金机构/个人投资者持有份额占总份额比例的计算中，对下属分级基金，比例的分母采用各自级别的份额，对合计数，比例的分母采用下属分级基金份额的合计数（即期末基金份额总额）。

9.2 期末货币市场基金前十名份额持有人情况

序号	持有人类别	持有份额(份)	占总份额比例
1	银行类机构	3,388,568,048.38	28.89%
2	银行类机构	1,406,835,697.99	11.99%
3	银行类机构	1,015,867,522.97	8.66%
4	银行类机构	726,209,925.44	6.19%
5	银行类机构	608,334,949.67	5.19%
6	银行类机构	380,205,461.07	3.24%
7	保险类机构	305,868,582.30	2.61%
8	银行类机构	305,131,665.45	2.60%
9	银行类机构	300,065,938.73	2.56%
10	券商类机构	266,170,988.91	2.27%

9.3 期末基金管理人的从业人员持有本基金的情况

项目	份额级别	持有份额总数 (份)	占基金总份额比 例
基金管理人所有从业人员持有本基金	国联现金增利 货币A	169,044.06	0.17%
	国联现金增利	-	-

	货币C		
	合计	169,044.06	0.00%

9.4 期末基金管理人的从业人员持有本开放式基金份额总量区间情况

项目	份额级别	持有基金份额总量的数量区间（万份）
本公司高级管理人员、基金投资和研究部门负责人持有本开放式基金	国联现金增利货币A	0~10
	国联现金增利货币C	-
	合计	0~10
本基金基金经理持有本开放式基金	国联现金增利货币A	-
	国联现金增利货币C	-
	合计	-

§10 开放式基金份额变动

单位：份

	国联现金增利货币A	国联现金增利货币C
基金合同生效日(2016年11月22日)基金份额总额	148,794.25	2,000,233,333.33
本报告期期初基金份额总额	207,674,992.33	24,067,476,343.06
本报告期基金总申购份额	568,190,383.61	39,645,151,988.13
减：本报告期基金总赎回份额	675,228,402.91	52,084,228,948.95
本报告期期末基金份额总额	100,636,973.03	11,628,399,382.24

注：总申购份额含分级调整、转换入、红利再投的基金份额，本期总赎回份额含分级调整、转换出的基金份额。

§11 重大事件揭示

11.1 基金份额持有人大会决议

本报告期内，本基金未召开基金份额持有人大会。

11.2 基金管理人、基金托管人的专门基金托管部门的重大人事变动

(1) 基金管理人的重大人事变动情况

本基金管理人于2023年1月11日发布公告，国联基金管理有限公司副总裁卢强先生离任。

本基金管理人于2023年12月22日发布公告，国联基金管理有限公司总裁黄震先生离任，王瑶女士代任总裁职务。

公司其他高管人员未变动。

(2) 基金托管人的专门基金托管部门的重大人事变动情况

本报告期内，基金托管人中国邮政储蓄银行任命张立学同志为托管业务部副总经理，向监管部门的相关报备手续正在办理中。

11.3 涉及基金管理人、基金财产、基金托管业务的诉讼

本报告期无涉及本基金管理人、基金财产、基金托管业务的诉讼事项。

11.4 基金投资策略的改变

本基金本报告期投资策略未发生改变。

11.5 为基金进行审计的会计师事务所情况

本报告期内，未改聘会计师事务所。该审计机构已经连续7年为本基金提供审计服务。报告期内本基金应支付给会计师事务所的报酬为60,000.00元人民币。

11.6 管理人、托管人及其高级管理人员受稽查或处罚等情况

11.6.1 管理人及其高级管理人员受稽查或处罚等情况

注：本报告期内管理人及其高级管理人员未受到任何稽查或处罚。

11.6.2 托管人及其高级管理人员受稽查或处罚等情况

注：本报告期内托管人的托管业务部门及其相关高级管理人员未受到任何稽查或处罚。

11.7 基金租用证券公司交易单元的有关情况

11.7.1 基金租用证券公司交易单元进行股票投资及佣金支付情况

金额单位：人民币元

券商名称	交易单	股票交易		应支付该券商的佣金		备注
		成交金额	占当期股票成交总	佣金	占当期佣金总量的	

	元数量		额的比例		比例	
渤海证券	2	-	-	-	-	-
东兴证券	2	-	-	-	-	-
广发证券	2	-	-	-	-	-
银河证券	2	-	-	-	-	-
浙商证券	2	-	-	-	-	新增2个交易单元。
中银国际	2	-	-	-	-	新增2个交易单元。

注：①为了贯彻中国证监会的有关规定，我公司制定了选择券商的标准，即：

i 经营行为规范，在近一年内无重大违规行为。

ii 公司财务状况良好。

iii 有良好的内控制度，在业内有良好的声誉。

iv 有较强的研究能力，能及时、全面、定期提供质量较高的宏观、行业、公司和证券市场研究报告，并能根据基金投资的特殊要求，提供专门的研究报告。

v 建立了广泛的信息网络，能及时提供准确的信息资讯和服务。

②券商专用交易单元选择程序：

i 对交易单元候选券商的研究服务进行评估

本基金管理人组织相关人员依据交易单元选择标准对交易单元候选券商的服务质量和研究实力进行评估，确定选用交易单元的券商。

ii 协议签署及通知托管人

本基金管理人与被选择的券商签订交易单元租用协议，并通知基金托管人。

11.7.2 基金租用证券公司交易单元进行其他证券投资的情况

注：本基金本报告期租用证券公司交易单元未进行其他证券投资。

11.8 偏离度绝对值超过0.5%的情况

注：本基金本报告期内不存在偏离度绝对值超过0.5%的情况。

11.9 其他重大事件

序号	公告事项	法定披露方式	法定披露日期
1	中融基金管理有限公司高级管理人员变更公告	中国证监会指定报刊及网站	2023-01-11
2	中融基金管理有限公司关于中融基金直销电子交易平台等业务临时暂停服务的公告	中国证监会指定报刊及网站	2023-02-09
3	中融基金管理有限公司关于基金经理休假期间由他人代为履职的公告	中国证监会指定报刊及网站	2023-03-03
4	中融基金管理有限公司关于中融基金直销电子交易平台等业务临时暂停服务的公告	中国证监会指定报刊及网站	2023-04-22
5	中融基金管理有限公司关于公司董事变更的公告	中国证监会指定报刊及网站	2023-05-06
6	中融基金管理有限公司关于公司股东及实际控制人变更的公告	中国证监会指定报刊及网站	2023-05-06
7	中融基金管理有限公司关于中融基金直销电子交易平台等业务临时暂停服务的公告	中国证监会指定报刊及网站	2023-06-08
8	关于公司法定名称、住所变更的公告	中国证监会指定报刊及网站	2023-08-03
9	国联基金管理有限公司关于	中国证监会指定报刊及网站	2023-08-04

	国联基金直销电子交易平台等业务临时暂停服务的公告		
10	国联基金管理有限公司关于“融钱包”更名、直销电子交易平台网址及客服邮箱变更的公告	中国证监会指定报刊及网站	2023-08-05
11	国联基金管理有限公司关于基金经理恢复履行职务的公告	中国证监会指定报刊及网站	2023-08-25
12	国联基金管理有限公司关于旗下基金更名事宜的公告	中国证监会指定报刊及网站	2023-09-06
13	国联基金管理有限公司关于国联基金直销电子交易平台等业务临时暂停服务的公告	中国证监会指定报刊及网站	2023-09-07
14	国联基金管理有限公司关于终止凤凰金信（海口）基金销售有限公司代销本公司旗下基金的公告	中国证监会指定报刊及网站	2023-09-13
15	国联基金管理有限公司关于变更网上交易及直销柜台汇款交易业务银行账户的公告	中国证监会指定报刊及网站	2023-09-28
16	国联基金管理有限公司关于公司董事变更的公告	中国证监会指定报刊及网站	2023-12-22
17	国联基金管理有限公司高级管理人员变更公告	中国证监会指定报刊及网站	2023-12-22

§12 影响投资者决策的其他重要信息

12.1 报告期内单一投资者持有基金份额比例达到或超过20%的情况

投资者类别	报告期内持有基金份额变化情况					报告期末持有基金情况	
	序号	持有基金份额比例达到或者超过20%的时间区间	期初份额	申购份额	赎回份额	持有份额	份额占比
机	1	20230925-20231	3,315,081,531.17	73,486,517.21	0.00	3,388,568,048.38	28.89%

构		231				
产品特有风险						
<p>本基金存在单一投资者持有基金份额比例达到或超过20%的情况，该类投资者大额赎回所持有的基金份额时，将可能产生流动性风险，即基金资产不能迅速变现，或者未能以合理的价格变现基金资产以支付投资者赎回款，对资产净值产生不利影响。</p> <p>当开放式基金发生巨额赎回，基金管理人认为基金组合资产变现能力有限或认为因应对赎回导致的资产变现对基金单位份额净值产生较大的波动时，为了切实保护存量基金份额持有人的合法权益，可能出现延期支付赎回款等情形。同时为了公平对待所有投资者合法权益不受损害，管理人有权根据基金合同和招募说明书的约定，暂停或者拒绝申购、暂停赎回，基金份额持有人存在可能无法及时赎回持有的全部基金份额的风险。</p>						

12.2 影响投资者决策的其他重要信息

本报告期无影响投资者决策的其他重要信息。

§13 备查文件目录

13.1 备查文件目录

- (1) 中国证监会准予中融现金增利货币市场基金注册的文件
- (2) 《国联现金增利货币市场基金基金合同》
- (3) 《国联现金增利货币市场基金托管协议》
- (4) 关于申请募集注册中融现金增利货币市场基金之法律意见书
- (5) 基金管理人业务资格批件、营业执照
- (6) 基金托管人业务资格批件、营业执照
- (7) 中国证监会要求的其他文件

13.2 存放地点

基金管理人或基金托管人的住所。

13.3 查阅方式

投资者可在营业时间免费查阅，也可在支付工本费后，在合理时间取得上述文件的复印件。

咨询电话：国联基金管理有限公司客户服务电话400-160-6000，(010) 56517299。

网址：<http://www.glfund.com>

国联基金管理有限公司
二〇二四年三月三十日